



COFRADÍA DE PESCADORES DE MUXÍA

Cuentas Anuales 2022

Informe de Gestión 2022

Liquidación Presupuestaria 2022

Inventario de Bienes y Derechos 2022

COFRADÍA DE PESCADORES DE MUXÍA

Cuentas Anuales 2022

Balance

Cuenta de Pérdidas y Ganancias

Memoria

COFRADÍA DE PESCADORES DE MUXÍA

Cuentas Anuales 2022:

Balance

BALANCE DE LA COFRADÍA DE PESCADORES DE MUXÍA A 31 DE DICIEMBRE DE 2022

ACTIVO	NOTAS de la MEMORIA	2022	2021
A) ACTIVO NO CORRIENTE		68.076,00	77.142,52
I. Inmovilizado intangible	5		
1. Concesiones administrativas			
2. Patentes, licencias, marcas y similares.			
3. Aplicaciones informáticas			
4. Otro inmovilizado intangible			
II. Inmovilizado material.	6	61.244,52	70.311,04
1. Terrenos y construcciones.			
2. Inst. técnicas, maquinaria, utillaje, mobiliario y otro inmov. material.		61.244,52	70.311,04
3. Inmovilizaciones en curso y anticipos.			
III. Inversiones inmobiliarias.	7		
1. Terrenos.			
2. Construcciones.			
IV. Inversiones en partes vinculadas a largo plazo.	10	750,00	750,00
1. Instrumentos de patrimonio.		750,00	750,00
2. Créditos a empresas.			
V. Inversiones financieras a largo plazo.	10	6.081,48	6.081,48
1. Instrumentos de patrimonio.			
2. Créditos a terceros.			
3. Valores representativos de deuda.			
4. Otros activos financieros.		6.081,48	6.081,48
VI. Activos por impuesto diferido.			
B) ACTIVO CORRIENTE		180.479,86	207.993,26
I. Existencias.		9.659,08	10.551,29
1. Comerciales.	8	6.177,58	7.178,69
2. Materias primas y otros aprovisionamientos.			
3. Productos terminados.			
4. Anticipos a proveedores.	10	3.481,50	3.372,60
II. Deudores comerciales y otras cuentas a cobrar.	10	66.689,78	44.886,50
1. Clientes por ventas y prestaciones de servicios.		14.249,31	14.492,91
2. Deudores varios.		10.632,40	10.421,39
3. Personal.		383,46	383,46
4. Activos por impuesto corriente.		710,23	400,52
5. Otros créditos con las Administraciones Públicas.		40.714,38	19.188,22
III. Inversiones en partes vinculadas a corto plazo			
1. Instrumentos de patrimonio.			
2. Créditos a empresas.			
IV. Inversiones financieras a corto plazo.			
1. Instrumentos de patrimonio.			
2. Créditos a empresas.			
3. Valores representativos de deuda.			
4. Otros activos financieros.			
V. Periodificaciones a corto plazo.			
VI. Efectivo y otros activos líquidos equivalentes.	11	104.131,00	152.555,47
1. Tesorería.		104.131,00	152.555,47
2. Otros activos líquidos equivalentes.			
TOTAL ACTIVO (A+ B)		248.555,86	285.135,78

PATRIMONIO NETO Y PASIVO	NOTAS de la MEMORIA	2022	2021
A) PATRIMONIO NETO		219.033,06	240.697,81
A-1) Fondos propios.		175.333,51	190.762,84
I. Patrimonio.		5.929,45	5.929,45
II. Reservas.		38.328,69	38.328,69
III. Resultados de ejercicios anteriores.		146.504,70	139.834,91
1. Resultados positivos de ejercicios anteriores.		260.336,15	253.666,36
2. (Resultados negativos de ejercicios anteriores).		(113.831,45)	(113.831,45)
IV. Resultado del ejercicio.		(15.429,33)	6.669,79
A-2) Subvenciones, donaciones y legados recibidos.	12	43.699,55	49.934,97
B) PASIVO NO CORRIENTE		16.579,90	18.658,37
I. Provisiones a largo plazo			
II. Deudas a largo plazo.	14	2.013,38	2.013,38
1. Deudas con entidades de crédito.			
2. Acreedores por arrendamiento financiero.			
3. Otros pasivos financieros.		2.013,38	2.013,38
III. Deudas con partes vinculadas a largo plazo.			
IV. Pasivos por impuesto diferido.	12	14.566,52	16.644,99
C) PASIVO CORRIENTE		12.942,90	25.779,60
I. Provisiones a corto plazo.			
II. Deudas a corto plazo.			
1. Deudas con entidades de crédito.			
2. Acreedores por arrendamiento financiero.			
3. Otros pasivos financieros.			
III. Deudas con partes vinculadas a corto plazo.			
IV. Acreedores comerciales y otras cuentas a pagar.	14	12.942,90	25.779,60
1. Proveedores .		1.365,73	12.972,93
2. Acreedores varios.		7.100,79	5.506,22
3. Personal (remuneraciones pendientes de pago).			
4. Pasivos por impuesto corriente.			
5. Otras deudas con las Administraciones Públicas.		4.476,38	7.300,45
6. Anticipos de clientes.			
V. Periodificaciones a corto plazo.			
TOTAL PATRIMONIO NETO Y PASIVO (A + B + C)		248.555,86	285.135,78

COFRADÍA DE PESCADORES DE MUXÍA

Cuentas Anuales 2022

Cuenta de Pérdidas y Ganancias

CUENTA DE PÉRDIDAS Y GANANCIAS DE LA COFRADÍA DE PESCADORES DE MUXÍA CORRESPONDIENTE AL EJERCICIO TERMINADO EL 31 DE DICIEMBRE DE 2022

	NOTAS de la MEMORIA	2022	2021
1. Importe neto de la cifra de negocios	16	274.992,79	286.948,73
a) Ventas		249.678,78	261.633,33
b) Prestaciones de servicios.		25.314,01	25.315,40
2. Variación de existencias de prod. terminados y en curso de fabricación.			
3. Trabajos realizados por la empresa para su activo.			
4. Aprovisionamientos.	17	(180.809,54)	(183.931,41)
a) Compras		(77.205,23)	(82.423,92)
b) Compras de materias primas y otras materias consumibles.		(103.604,31)	(101.507,49)
c) Trabajos realizados por otras empresas.			
d) Deterioro de mercaderías, materias primas y otros aprovisionamientos			
5. Otros ingresos de explotación.		64.394,49	46.056,38
a) Ingresos accesorios y otros de gestión corriente.	16	3.738,21	2.108,16
b) Subvenciones de explotación incorporadas al resultado del ejercicio.	12	60.656,28	43.948,22
6. Gastos de personal.	17	(104.916,41)	(87.677,75)
a) Sueldos, salarios y asimilados.		(79.329,00)	(66.160,69)
b) Cargas sociales.		(25.587,41)	(21.517,06)
7. Otros gastos de explotación	17	(68.155,17)	(51.771,22)
a) Servicios exteriores.		(66.449,43)	(50.098,20)
b) Tributos.		(1.705,74)	(1.673,02)
c) Pérdidas, deterioro y variación de provisiones por op. comerciales.			
d) Otros gastos de gestión corriente.			
8. Amortización del inmovilizado.	6	(9.066,54)	(10.764,01)
9. Imputación de subvenciones de inmovilizado no financiero y otras.	12	8.313,89	8.313,89
10. Excesos de provisiones.			
11. Deterioro y resultado por enajenaciones del inmovilizado.			
a) Deterioro y pérdidas.			
b) Resultados por enajenaciones y otras.			
11'. Otros resultados.	16,17	(182,84)	(504,82)
A) RESULTADO DE EXPLOTACIÓN (1+2+3+4+5+6+7+8+9+10+11+11')		(15.429,33)	6.669,79
12. Ingresos financieros.			
a) De participaciones en instrumentos de patrimonio.			
b) De valores negociables y otros instrumentos financieros.			
13. Gastos financieros.			
14. Variación de valor razonable en instrumentos financieros.			
15. Diferencias de cambio.			
16. Deterioro y resultado por enajenaciones de instrumentos financieros			
a) Deterioros y pérdidas.			
b) Resultados por enajenaciones y otras.			
B) RESULTADO FINANCIERO (12+13+14+15+16)			
C) RESULTADO ANTES DE IMPUESTOS (A+B)		(15.429,33)	6.669,79
17. Impuesto sobre beneficios.	15		
D) RESULTADO DEL EJERCICIO (C+17)		(15.429,33)	6.669,79

COFRADÍA DE PESCADORES DE MUXÍA

Cuentas Anuales 2022

Memoria

MEMORIA DE LAS CUENTAS ANUALES DEL EJERCICIO TERMINADO A 31 DE DICIEMBRE DE 2022 DE LA COFRADÍA DE PESCADORES DE MUXÍA

NOTA 1. ACTIVIDAD

La Cofradía de Pescadores “Virxen da Barca” de Muxía tiene la representación de los intereses económicos y profesionales del sector extractivo-marisquero en el ámbito de su jurisdicción territorial, que abarca de Punta Vidueiro a Punta Nemiña.

Actúa como órgano de consulta y colaboración con la Administración sobre temas de interés general.

El domicilio social de la Cofradía de Pescadores de Muxía radica, a todos los efectos legales en Paseo del Malecón, s/n, Casa do Pescador-Muxía (A Coruña).

Las actividades principales que para el cumplimiento de su objetivo social, desarrolla la Cofradía son las siguientes:

- Consulta y colaboración con la Administración Pública
- Tramitación de documentación
- Lonja de Pescado y Marisco
- Fábrica de Hielo
- Venta de carnada y sal
- Arrendamiento de locales
- Prestación de servicios: asesoramiento laboral, etc.
- Otros Servicios: arrendamiento de cámara frigorífica, expedición de guías, etc.

NOTA 2. BASES DE PRESENTACIÓN DE LAS CUENTAS ANUALES

Las Cuentas Anuales se obtienen de los registros contables de la Cofradía. La información contable ha sido normalizada y presentada de acuerdo con el formato de Cuentas Anuales del Plan General de Contabilidad de Pequeñas y Medianas Empresas aprobado por el Real Decreto 1515/2007 de 16 de noviembre y modificado por el Real Decreto 602/2016 de 2 de diciembre, y muestra la imagen fiel del patrimonio, de la situación financiera y de los resultados de la entidad.

En virtud de la Disposición Transitoria Sexta del Real Decreto 1515/2007, la cofradía sigue aplicando, en lo que no se opone a la legislación mercantil actual y el Plan general de contabilidad de Pequeñas y Medianas Empresas, el Plan de Contabilidad de Cofradías de Pescadores de Galicia.

No existen razones excepcionales por las que, para mostrar la imagen fiel, no se hayan aplicado disposiciones legales en materia contable.

La Cofradía ha elaborado sus estados financieros bajo el principio de empresa en funcionamiento, sin que exista ningún tipo de riesgo importante que pueda suponer cambios significativos en el valor de los activos o pasivos en el ejercicio siguiente.

No hay modificación alguna en la estructura del Balance y de la Cuenta de Pérdidas y Ganancias respecto al ejercicio anterior.

NOTA 3. DISTRIBUCIÓN DE RESULTADOS

Los resultados del ejercicio 2022 ofrecen un saldo negativo de 15.429,33 €, que se incorporan al epígrafe de FONDOS PROPIOS como RESULTADOS NEGATIVOS DE EJERCICIOS ANTERIORES.

NOTA 4. NORMAS DE VALORACIÓN

Los criterios contables más significativos aplicados en la formulación de las Cuentas Anuales son los que se describen a continuación:

a) Inmovilizado Intangible

1. Valoración Inicial

Los bienes comprendidos en el Inmovilizado Intangible se valoran inicialmente al precio de adquisición o coste de producción.

2. Valoración Posterior

Con posterioridad a su reconocimiento inicial, los elementos del Inmovilizado intangible se valoran por su valor inicial menos la amortización acumulada, para los bienes con vida útil definida, y menos las correcciones de valor por deterioro que se produzcan.

3. Deterioro

Se producirán pérdida por deterioro de valor cuando el valor contable del elemento sea superior a su importe recuperable, siendo este el mayor importe entre su valor razonable menos los costes de venta y su valor en uso.

Las correcciones valorativas por deterioro, así como su reversión, se reconocen como gasto e ingreso, respectivamente en la cuenta de pérdidas y ganancias. La reversión por deterioro tendrá como límite el valor contable del Inmovilizado reconocido a fecha de reversión si no se hubiese registrado el deterioro del Valor

b) Inmovilizado Material

1. Valoración Inicial

Los bienes comprendidos en el Inmovilizado Material se valoran inicialmente al precio de adquisición o coste de producción.

En el caso de que se trate de bienes adquiridos a título gratuito o donado se considerará como precio de adquisición su valor razonable. Se entiende por valor razonable el importe por el que puede ser adquirido el bien entre partes interesadas y debidamente informadas, que realicen una transacción en condiciones de independencia mutua.

2. Valoración Posterior

Con posterioridad a su reconocimiento inicial, los elementos del inmovilizado material se valoran por su precio de adquisición o coste de producción menos la amortización acumulada, y en su caso, el importe acumulado de las correcciones de valor por deterioro reconocidas.

3. Amortización y Deterioro

La amortización del inmovilizado material se calcula sistemáticamente por el método lineal en función de la vida útil de los respectivos bienes, atendiendo a la depreciación efectivamente sufrida por su funcionamiento, uso y disfrute. Al menos al cierre del ejercicio se evalúa si existen indicios de deterioro de valor de algún elemento del inmovilizado estimando el importe recuperable y efectuando las oportunas correcciones valorativas.

c) Inversiones Inmobiliarias

Son inversiones inmobiliarias aquellos terrenos y construcciones que la Cofradía posee con la finalidad de obtener rentas y/o plusvalías.

Respecto a las inversiones inmobiliarias se aplicarán los mismos criterios de valoración del Inmovilizado Material.

d) Inversiones Financieras

Los activos financieros, a efectos de valoración, se clasifican según las siguientes categorías:

1. Activos Financieros a Coste.
2. Activos Financieros mantenidos para negociar
3. Activos Financieros a Coste Amortizado.

1. Activos Financieros a Coste

a) Valoración Inicial

Las inversiones en instrumentos de patrimonio en partes vinculadas y otros instrumentos de patrimonio a largo plazo se valoran inicialmente al coste, que equivaldrá al valor razonable de la contraprestación entregada, más los costes de transacción que les sea directamente atribuibles.

b) Valoración Posterior

Con posterioridad se valoran por su coste, menos, en su caso, el importe acumulado de las correcciones valorativas por deterioro.

c) Deterioro

El importe de la corrección valorativa será la diferencia entre el valor contable y el importe recuperable, entendido este como el mayor importe entre su valor razonable menos los costes de venta y el valor actual de los flujos de efectivo derivados de la inversión. Salvo mejor evidencia del importe recuperable se tomará en consideración el Patrimonio neto de la entidad participada corregido por las plusvalías tácitas existentes a fecha de valoración.

Las correcciones valorativas por deterioro y, en su caso, su reversión se registran como gasto o ingreso, respectivamente en la cuenta de pérdidas y ganancias. La reversión del deterioro tendrá como límite el valor contable de la inversión que estaría reconocida a fecha de reversión si no se hubiese registrado el deterioro de valor.

2. Activos Financieros a mantenidos para negociar.

a) Valoración Inicial

Las Inversiones financieras mantenidas para negociar, es decir aquellas que se originan o adquieren con el propósito de venderlas a corto plazo, se valoran inicialmente por el coste, que equivaldrá al valor razonable de la contraprestación entregada. Los costes de transacción que les sean directamente atribuibles se reconocen en la cuenta de pérdidas y ganancias del ejercicio.

b) Valoración Posterior

Con posterioridad, las inversiones financieras mantenidas para negociar se valoran por su valor razonable, sin deducir costes de transacción que se pudiera incurrir en su enajenación. Los cambios que se produzcan en el valor razonable se imputarán en la cuenta de pérdidas y ganancias del ejercicio.

3. Activos Financieros a Coste Amortizado.

a) Valoración Inicial

Los créditos distintos al tráfico comercial, los valores representativos de deuda adquiridos, anticipos y créditos al personal, las fianzas y depósitos constituidos, etc. se valorarán inicialmente por el coste, que equivaldrá al valor razonable de la contraprestación entregada más los costes de transacción que les sea directamente atribuibles (si bien estos últimos pueden registrarse en la cuenta de pérdidas y ganancias en el momento de su reconocimiento inicial).

No obstante los anticipos y créditos al personal, las fianzas, etc. cuyo importe se espera recibir a corto plazo se valoran a su valor nominal cuando el efecto de no actualizar los flujos de efectivo no es significativo.

b) Valoración Posterior

Con posterioridad a su reconocimiento inicial, los citados activos financieros se valoran por su coste amortizado. Los intereses devengados se contabilizan en la cuenta de pérdidas y ganancias, aplicando el método de interés efectivo.

Aquellos activos valorados inicialmente a su valor nominal se continúan valorando a dicho importe, salvo que se hubiesen deteriorado.

c) Deterioro

Al cierre del ejercicio se realizan las correcciones valorativas necesarias. La pérdida por deterioro del valor de estos activos financieros será la diferencia entre su valor en libros y el valor actual de los flujos de efectivo futuros que se estima que van a generar, descontados al tipo de interés efectivo calculado en el momento de su reconocimiento inicial. Para los activos financieros a tipo de interés variable, se empleará el tipo de interés efectivo que corresponda a fecha de cierre de las cuentas anuales de acuerdo con las condiciones contractuales.

En su caso, como sustituto del valor actual de los flujos de efectivo futuros, se utiliza el valor de cotización del activo siempre cuando este sea fiable como para considerarlo representativo del valor que pudiera recuperar la empresa.

Las correcciones valorativas por deterioro, y su reversión, se reconocen como gasto e ingreso, respectivamente, en la cuenta de pérdidas y ganancias. La reversión del deterioro tendrá como límite el valor contable de la inversión que estaría reconocida a fecha de reversión si no se hubiese registrado el deterioro de valor.

e) Subvenciones de Capital y Derechos sobre bienes recibidos en cesión/adscrición

Las subvenciones, Donaciones y legados no reintegrables se contabilizan como ingresos directamente imputados al Patrimonio Neto y se valoran por el valor razonable del importe concedido o, en las de no monetario, del bien recibido determinado en el momento de su reconocimiento.

A estos efectos serán no reintegrables cuando exista un acuerdo individualizado de concesión de la subvención, donación o legado a favor de la cofradía, y habiéndose cumplido las condiciones establecidas para su concesión, no existan dudas razonables sobre su recepción.

En este apartado también se incluye el ingreso correspondiente de los derechos de uso de bienes cedidos por la administración que figuran en el activo del Balance como Inmovilizado y registrado, a valor razonable, según la naturaleza del elemento.

Las subvenciones recibidas con carácter de no reintegrables se imputan al resultado del ejercicio en proporción a la depreciación experimentada durante el período por los activos financiados. Igualmente, los derechos de uso se imputan al resultado del ejercicio en la misma proporción que su amortización.

En el caso de activos no depreciables, la subvención se imputa al resultado del ejercicio en el que se produzca la enajenación o baja de inventario de los mismos.

f) Subvenciones de Explotación

Las subvenciones destinadas a financiar gastos específicos se imputarán directamente como ingreso en el mismo ejercicio en el que se devenguen los gastos que estén financiando.

Asimismo, aquellas asignaciones genéricas recibidas sin relacionarse con finalidad alguna se imputarán como ingreso del ejercicio en el que se reconozca tales asignaciones.

g) Créditos por operaciones comerciales

Activos Financieros a Coste Amortizado.

a) Valoración Inicial

Los créditos originados por las operaciones de comerciales (clientes y deudores varios) de la Cofradía con vencimiento no superior a un año, sin tipo de interés contractual y cuando el efecto de no actualizar los flujos de efectivo no sea significativo se valoran por su valor nominal.

De no darse estas condiciones, los créditos estarán valorados inicialmente por el coste, que equivaldrá al valor razonable de la contraprestación entregada más los costes de transacción que les sea directamente atribuibles (si bien estos últimos pueden registrarse en la cuenta de pérdidas y ganancias en el momento de su reconocimiento inicial).

b) Valoración Posterior

Aquellos créditos valorados inicialmente a valor nominal continuarán valorándose a valor de reembolso, dotándose, en su caso, las correspondientes provisiones por deterioro de valor.

Aquellos activos valorados inicialmente al coste, con posterioridad a su reconocimiento se valoran por su coste amortizado. Los Intereses devengados se contabilizan en la cuenta de pérdidas y ganancias, aplicando el método de tipo de interés efectivo.

c) Deterioro

Al cierre del ejercicio se realizan las correcciones valorativas necesarias. La pérdida por deterioro del valor de estos activos financieros será la diferencia entre su valor en libros y el valor actual de los flujos efectivo futuros que se estima que van a generar, descontados al tipo de interés efectivo calculado en el momento de su reconocimiento inicial.

h) Deudas con entidades de crédito, débitos por operaciones comerciales y otros pasivos financieros

Pasivos Financieros a Coste Amortizado.

a) Valoración Inicial

Los pasivos financieros considerados en esta categoría se valoran inicialmente por el coste, que equivaldrá al valor razonable de la contraprestación entregada más los costes de transacción que les sea directamente atribuibles, no obstante, estos últimos, así como las comisiones financieras, podrán imputarse directamente a la cuenta de Pérdidas y ganancias.

b) Valoración Posterior

Con posterioridad a su reconocimiento inicial, se valoran por su coste amortizado. Los Intereses devengados se contabilizarán en la cuenta de pérdidas y ganancias, aplicando el método de tipo de interés efectivo.

c) Valor nominal

No obstante, los débitos por operaciones comerciales (Proveedores y Acreedores varios) con vencimiento no superior a un año y sin tipo de interés contractual, así como las fianzas, se valoran por su valor nominal siempre y cuando no sea significativo el efecto de no actualizar los flujos de efectivo.

i) Activos y Pasivos por impuesto corriente y diferido

Los activos y pasivos por impuesto corriente se valoran por las cantidades que se espera pagar o recuperar de las autoridades fiscales, de acuerdo con la norma vigente o aprobada y pendiente de publicación a fecha de cierre del ejercicio.

Los activos y pasivos por impuesto diferido se valoran según los tipos de gravamen esperados en el momento de reversión, según la norma que esté vigente o aprobada y pendiente de publicación a fecha de cierre del ejercicio y de acuerdo con la forma en que racionalmente se prevea recuperar o pagar el activo o el pasivo. El tipo de gravamen del Impuesto de Sociedades vigente a cierre del ejercicio para la Cofradía de Pescadores es el 25%.

j) Contabilización de Ingresos

Los ingresos procedentes de la venta de bienes e ingresos por servicios prestados se valoran por el valor razonable de la contrapartida derivada de los mismos, que salvo evidencia en contrario será el precio acordado para dichos bienes y servicios deduciéndose cualquier descuento bonificación o rebaja que la cofradía pudiera conceder.

Cuando se trate de créditos con vencimiento no superior a un año que no tengan tipo de interés contractual y siempre y cuando el efecto de no actualizar los flujos de efectivo no sea significativo, los intereses incorporados a su valor nominal forman parte del ingreso procedente de la venta de bienes y prestación de servicios.

No formarán parte de los ingresos los impuestos que gravan las operaciones de venta de bienes y prestación de servicios que la cofradía debe repercutir a terceros, así como las cantidades recibidas a cuenta de terceros.

NOTA 5. INMOVILIZADO INTANGIBLE

Detalle y principios contables aplicados

El detalle del Inmovilizado Intangible a 31 de diciembre de 2022 es el siguiente:

Concepto	Saldo Inicial	Aumentos	Disminuciones	Saldo Final
Aplicaciones informáticas	2.704,55	-	2.704,55	-
Total	2.704,55	-	2.704,55	-

Los bienes comprendidos en el Inmovilizado Intangible se valoran, en el momento de su registro inicial, al precio de adquisición.

La Amortización Acumulada del Inmovilizado Intangible a 31 de diciembre de 2022 es la siguiente:

Concepto	Saldo Inicial	Dotación	Bajas	Saldo Final
Aplicaciones informáticas	2.704,55	-	2.704,55	-
Total	2.704,55	-	2.704,55	-

A cierre del ejercicio no se han encontrado Indicios de deterioro de valor del Inmovilizado Intangible por lo que no se han efectuado correcciones valorativas.

NOTA 6. INMOVILIZADO MATERIAL

6.1. Detalle y principios contables aplicados

Los importes y variaciones experimentadas en el ejercicio 2022 por las partidas que componen el Inmovilizado Material son las siguientes:

Concepto	Saldo Inicial	Aumentos	Disminuciones	Saldo Final
Terrenos	-	-	-	-
Construcciones	37.841,53	-	-	37.841,53
Instalaciones técnicas	405.632,33	-	-	405.632,33
Maquinaria	150.078,33	-	2.360,35	147.717,98
Utensilios	2.306,32	-	1.356,60	949,72
Instalaciones frigoríficas	2.278,64	-	-	2.278,64
Mobiliario	24.315,77	-	-	24.315,77
Equipos proceso de inf.	162.972,00	-	14.860,44	148.111,56
Elementos de transporte	34.193,69	-	-	34.193,69
Otro Inmov. Material	6.546,50	-	6.546,50	-
Inmov. en curso y anticipos	-	-	-	-
Total	826.165,11	-	25.123,89	801.041,22

Los bienes comprendidos en el Inmovilizado Material se valoran, en el momento de su registro inicial, a precio de adquisición.

La amortización acumulada de Inmovilizado Material a 31 de diciembre de 2022 es la siguiente:

Concepto	Saldo Inicial	Dotación	Bajas	Reclasific.	Ajustes	Saldo Final
Construcciones	37.841,53	-	-		-	37.841,53
Instalaciones técnicas	405.632,33	-	-		-	405.632,33
Maquinaria	85.604,25	7.473,89	2.360,35		-	90.717,79
Utensilios	2.306,32	-	1.356,60		-	949,72
Instalaciones frigoríficas	2.278,64	-	-		-	2.278,64
Mobiliario .	24.315,77	-	-		-	24.315,77
Equipos proceso de inf.	162.679,72	396,78	14.860,44	-116,06	-0,02	148.099,98
Elementos de transporte	28.649,01	1.195,87	-	116,06	-	29.960,94
Otro Inmov. Material	6.546,50	-	6.546,50		-	-
Total	755.854,07	9.066,54	25.123,89	-	-0,02	739.796,70

A cierre del ejercicio no se han encontrado Indicios de deterioro de valor del Inmovilizado Material por lo que no se han efectuado correcciones valorativas.

6.2. Elementos recibidos en cesión/adscripción:

Los elementos recibidos de los distintos Organismos de la Administración Pública y de los que no se exige contraprestación alguna son los siguientes:

ORGANISMO	ELEMENTO	IMPORTE	FECHA INSTALACIÓN.
Diputación Provincial	Ordenador Office NT	1.502,53	1997
Consellería de Pesca	Ordenador S.I.P.	1.803,04	1999
Consellería de Pesca	Fax	901,52	1999
Consellería de Pesca	Básculas Lonxa	5.679,56	2001
Consellería de Pesca	Subasta Automatizada	120.000,00	2003
Consellería de Pesca	Grupos Motobombas	11.129,04	2004
Consellería de Pesca	Túnel de Lavado	32.725,00	2004
TOTAL		173.740,69	

(1) Desconocemos el valor de cesión de estos elementos

6.3. Concesiones y autorizaciones administrativas

ELEMENTO	PERIODICIDAD COBRO
Terreno fábrica de hielo	Trimestral
Edificio Lonja	Trimestral

6.4. Elementos totalmente amortizados, fuera de uso o técnicamente obsoletos a 31 de diciembre de 2022:

DESCRIPCIÓN	AMORTIZADOS
Construcciones	37.841,53
Instalaciones Técnicas	405.632,33
Maquinaria	72.979,07
Utensilios.....	949,72
Instalaciones frigoríficas.....	2.278,64
Mobiliario.....	24.315,77
Equipos informáticos	147.786,25
Elementos de Transporte.....	22.235,01
TOTAL	714.018,32

6.5. Cobertura de seguros

La Cofradía contrata las pólizas de seguro que estima pertinentes para cubrir los posibles riesgos que pudieran afectar a los elementos de Inmovilizado Material.

NOTA 7. INVERSIONES INMOBILIARIAS

Determinada construcción de la cofradía esta destinada a la obtención de rentas al estar alquilado como local comercial. Al desconocerse el valor contable específico del local arrendado, éste figura contabilizado como construcciones en el inmovilizado material.

NOTA 8. EXISTENCIAS COMERCIALES

La composición a 31 de diciembre de 2022 de las Existencias Comerciales, a precio de última compra, es la siguiente:

ENTIDAD	IMPORTE 2022	IMPORTE 2021
Carnada e Sal	6.177,58	7.188,69
TOTAL.....	6.177,58	7.178,69

NOTA 9. ACTIVOS FINANCIEROS

El detalle, a 31 de diciembre de 2022 de ACTIVOS FINANCIEROS es el siguiente:

Descripción	Instrumentos de Patrimonio		Valores representativos de deuda		Créditos, derivados y otros	
	2022	2021	2022	2021	2022	2021
Instrumentos financieros a largo plazo	750,00	750,00	-	-	6.081,48	6.081,48
Instrumentos financieros a corto plazo	-	-	-	-	28.746,67	28.670,36
Total	750,00	750,00	-	-	34.828,15	34.751,84

NOTA 10. INVERSIONES FINANCIERAS Y DEUDORES

10.1 Inversiones Financieras a Largo Plazo

El detalle, a 31 de diciembre de 2022, de INVERSIONES FINANCIERAS A LARGO PLAZO es el siguiente:

CONCEPTO	IMPORTE 2022	IMPORTE 2021
Participación en Mariscos Ricamar, S. L.	750,00	750,00
Fianzas constituidas a Largo plazo.....	6.081,48	6.081,48
TOTAL	6.831,48	6.831,48

Detalle de los Activos Financieros a Largo Plazo

a) Participación sociedad "Mariscos Recamar, S.L."

Este activo financiero corresponde a la participación que tiene la Cofradía de Pescadores de Muxía en la sociedad Mariscos Ricamar, S. L. Esta sociedad, constituida con un capital social de 3.020,00 €, está participada por la Cofradía de Pescadores de Camariñas, por Camariñas Mar, S. L., por Industrias Cerdeimar, S.L. y por la Cofradía de Pescadores de Muxía, siendo su objeto social la Comercialización de Pescado y Marisco.

Las participaciones en la sociedad Mariscos Ricamar, S. L. están valoradas a su coste.

b) Fianzas constituidas a Largo Plazo

El importe de 6.081,48 € reflejado en el epígrafe "Otros activos financieros" corresponden a Fianzas Constituidas a Largo Plazo.

Las fianzas constituidas están clasificadas en base a las categorías establecidas en el Apartado 8º de las Normas de Valoración del Plan de Contabilidad de Pymes como Activos Financieros a Coste amortizado.

Sin embargo, debido a que el efecto de no actualizar los flujos de efectivo no es significativo, y aplicando el principio de importancia relativa, las Fianzas están valoradas a valor de reembolso.

A cierre del ejercicio no se ha efectuado correcciones valorativas al no producirse pérdida por deterioro de valor.

10.2 Anticipo a Proveedores, Deudores comerciales y otras cuentas a cobrar

El detalle a 31 de diciembre de 2022 de la cifra de ANTICIPO A PROVEEDORES, DEUDORES COMERCIALES Y OTRAS CUENTAS A COBRAR es el siguiente:

Descripción	Importe 2022	Importe 2021
Anticipo a Proveedores	3.481,50	3.372,60
Cientes por Ventas y Prestación de Servicios	14.249,31	14.492,91
<i>Cientes.....</i>	<i>14.249,31</i>	<i>14.492,91</i>
<i>Cientes de dudoso cobro.....</i>	<i>9.462,58</i>	<i>9.462,58</i>
<i>Det. de valor por créditos comerciales.....</i>	<i>-9.462,58</i>	<i>-9.462,58</i>
Deudores Varios	10.632,40	10.421,39
<i>Deudores.....</i>	<i>10.632,40</i>	<i>10.421,39</i>
<i>Deudores por cuotas de socios.....</i>	<i></i>	<i></i>
<i>Deudores por retornos.....</i>	<i></i>	<i></i>
Personal	383,46	383,46
Activos por Impuesto Corriente	710,23	400,52
<i>H.P., deudora por Impuesto de sociedades.....</i>	<i>710,23</i>	<i>400,52</i>
Otros Creditos con Administraciones públicas	40.714,38	19.188,22
<i>H.P., deudora por IVA.....</i>	<i>1.386,24</i>	<i></i>
<i>H.P. Deudora IVA pendiente de deducir.....</i>	<i></i>	<i></i>
<i>H.P., deudora por subvenc. Concedidas.....</i>	<i>39.328,14</i>	<i>19.188,22</i>
Total	70.171,28	48.259,10

Los créditos por operaciones comerciales están clasificados dentro de la categoría "Activos Financieros a Coste Amortizado" y están valorados a valor nominal al tener vencimiento inferior a un año, al no tener tipo de interés contractual, y debido a que el efecto de no actualizar los flujos de efectivo no es significativo.

NOTA 11. EFECTIVO Y OTROS ACTIVOS LÍQUIDOS EQUIVALENTES

El detalle a 31 de diciembre de 2022 de la cifra del EFECTIVO Y OTROS ACTIVOS LÍQUIDOS EQUIVALENTES es el siguiente:

Descripción	Importe 2022	Importe 2021
Disponibilidades de Medios Líquidos en Caja	2.054,11	1.549,09
Saldos a Favor de la Cofradía en Entidades Financieras	102.076,89	151.006,38
Según contabilidad.....	102.076,89	151.006,38
Según extractos bancarios.....	102.076,89	151.006,38
Diferencia.....		
Otros Activos Líquidos Equivalentes .		
Total	104.131,00	152.555,47

NOTA 12. SUBVENCIONES

12.1. Subvenciones de Capital y Pasivos por Impuesto Diferido

El detalle del importe pendiente de traspasar, a 31 de diciembre de 2022 de las Subvenciones de Capital concedidas por distintos Organismos de la Administración Pública y los Pasivos por Impuesto Diferido es el siguiente:

Descripción	Subvenciones, donaciones y legados		Pasivos por impuesto diferido	
	2022	2021	2022	2021
Saldo a inicio del ejercicio	49.934,97	56.170,39	16.644,99	18.723,46
Ajustes por errores.....	-	-	-	-
Saldo ajustado a inicio del ejercicio	49.934,97	56.170,39	16.644,99	18.723,46
Aumentos.....	-	-	-	-
Disminuciones.....	6.235,42	6.235,42	2.078,47	2.078,47
Saldo al cierre del ejercicio	43.699,55	49.934,97	14.566,52	16.644,99

En este ejercicio se ha traspasado al RESULTADO DEL PERIODO un importe de 8.313,89 €, que corresponden al traspaso de las subvenciones de capital recibidas para la adquisición de activos fijos

12.2. Subvenciones de Explotación Recibidas

CONCEPTO	FECHA CONCESIÓN	FECHA CONTABL.	FECHA COBRO	IMPORTE	ORGANISMO
Vigilancia	2022	2022	2022/2023	42.656,28	Consellería do Mar
Proyecto Diputación	2022	2022	2023	18.000,00	Diputación de A Coruña
TOTAL.....				60.656,28	

NOTA 13. PASIVOS FINANCIEROS

El detalle a 31 de diciembre de 2022 de la cifra de PASIVOS FINANCIEROS es el siguiente:

Descripción	Deudas con entidades de crédito		Obligaciones y Otros valores negociables		Derivados y otros	
	2022	2021	2022	2021	2022	2021
Instrumentos financieros a largo plazo	-	-	-	-	2.013,38	2.013,38
Instrumentos financieros a corto plazo	-	-	-	-	8.466,52	18.479,15
Total	-	-	-	-	10.479,90	20.492,53

NOTA 14. ACREEDORES

Vencimiento de deudas a cierre del ejercicio 2022:

Descripción	Periodo de Vencimiento (años)						Total
	Uno	Dos	Tres	Cuatro	Cinco	Más de Cinco	
Deudas con entidades de crédito	-	-	-	-	-	-	-
Acreedores por arrendamiento financiero	-	-	-	-	-	-	-
Otros pasivos financieros	-	-	-	-	-	2.013,38	2.013,38
Proveedores	1.365,73	-	-	-	-	-	1.365,73
Acreedores varios	7.100,79	-	-	-	-	-	7.100,79
Personal	-	-	-	-	-	-	-
Pasivos por impuesto corriente	-	-	-	-	-	-	-
Otras deudas con las Administraciones Públicas	4.476,38	-	-	-	-	-	4.476,38
Anticipo de clientes	-	-	-	-	-	-	-
Total.....	12.942,90	-	-	-	-	2.013,38	14.956,28

14.1. Deudas a largo plazo

El detalle a 31 de diciembre de 2022 de la cifra de DEUDAS A LARGO PLAZO es el siguiente:

Descripción	Importe 2022	Importe 2021
Deudas con Entidades de Crédito a Largo Plazo		
Acreeedores por Arrendamiento Financiero a Largo Plazo		
Otros pasivos Financieros a Largo Plazo	2.013,38	2.013,38
Deudas a Largo Plazo.....		
Proveedores de Inmovilizado a Largo Plazo.....		
Finanzas y Depósitos Recibidos a Largo Plazo.....	2.013,38	2.013,38
Total	2.013,38	2.013,38

Los depósitos recibidos a Largo Plazo se clasifican dentro de la categoría pasivos Financieros a Coste Amortizado.

Sin embargo, debido a que el efecto de no actualizar los flujos de efectivo no es significativo, y aplicando el principio de importancia relativa, los depósitos están valorados a valor de reembolso.

14.2. Acreedores comerciales y otras cuentas a pagar

El detalle a 31 de diciembre de 2022 de la cifra de ACREEADORES COMERCIALES Y OTRAS CUENTAS A PAGAR es el siguiente:

Descripción	Importe 2022	Importe 2021
Proveedores	1.365,73	12.972,93
Acreeedores varios	7.100,79	5.506,22
Prestación de servicios.....	7.100,79	5.506,22
Deudas por extornos.....		
Otros Acreeedores.....		
Remuneraciones pendientes de pago		
Pasivos por Impuesto Corriente		
H.P., Acreeedora por Impuesto de sociedades.....		
Otras Deudas con Administraciones públicas	4.476,38	7.300,45
H.P., acreeedora por IVA.....		2.903,30
H.P., acreeedora por IRPF.....	1.629,00	1.520,51
Organismos S.S. Acreeedores.....	2.364,25	2.324,58
H.P. Autónoma, Tarifa G-4.....	483,13	552,06
Anticipo de Clientes		
Total	12.942,90	25.779,60

Los débitos por operaciones comerciales están clasificados en la categoría "Pasivos Financieros a Coste Amortizado" y están valoradas a valor nominal, al tener vencimiento inferior a un año, al no tener tipo de interés contractual, y al ser no significativo el efecto de no actualizar los flujos de efectivo.

NOTA 15. SITUACIÓN FISCAL

La conciliación de la diferencia existente entre el resultado contable del ejercicio con la base imponible del Impuesto sobre Sociedades es la siguiente:

DESCRIPCIÓN	IMPORTE
Resultado antes de Impuestos	-15.429,33
Impuesto de Sociedades	---
Resultado Contable	-15.429,33

NOTA 16. INGRESOS

La distribución del epígrafe de INGRESOS correspondiente a las actividades de la Cofradía es la siguiente:

Descripción	Importe 2022	Importe 2021
Importe neto de la cifra de negocios:	274.992,79	286.948,73
<i>Venta de Pescado y Marisco</i>	80.422,15	85.858,30
<i>Ventas de Productos Terminados, Envases y Emb.</i>	169.256,63	175.322,89
<i>Ingresos por retornos</i>		452,14
<i>Prestaciones de Servicios</i>	16.328,01	14.010,17
<i>Cuotas Socios</i>	8.986,00	11.305,23
Otros Ingresos de Explotación:	64.394,49	46.056,38
<i>Ingresos por arrendamientos y otros ingresos de gestión</i>	3.738,21	2.108,16
<i>Subvenciones corrientes</i>	60.656,28	43.948,22
Subvenciones, donaciones y legados traspasados al Resultado del Ejercicio	8.313,89	8.313,89
Exceso Provisiones		
Beneficios procedentes del Inmovilizado		
Ingresos Excepcionales	227,38	109,81
Ingresos Financieros		
Reversión de deterioro e ingresos por enajenaciones de Instrumentos Financieros		
Total	347.928,55	341.428,81

NOTA 17. GASTOS

El desglose de los GASTOS del ejercicio 2022 es el siguiente:

Descripción	Importe 2022	Importe 2021
Compras de mercaderías (Pescado y Marisco)	77.205,23	82.423,92
Compras de Materias Primas y otras Materias Consumibles:	103.604,31	101.507,49
Compras de otros aprovisionamientos.....	102.603,20	99.407,00
Trabajos realizados por otras empresas.....		
Variación de existencias.....	1.001,11	2.100,49
Gastos de Personal:	104.916,41	87.677,75
Sueldos y Salarios.....	79.329,00	66.160,69
Cargas Sociales.....	25.587,41	21.517,06
Otros Gastos de Explotación:	68.155,17	51.771,22
Arrendamientos y Cánones.....	2.075,57	2.877,55
Reparaciones y Conservación.....	4.562,76	4.831,45
Serv. Prof. Independientes.....	2.692,94	150,79
Transportes.....		
Primas de Seguros.....	2.814,32	2.318,51
Servicios Bancarios.....	900,40	2.165,29
Publicidad, Propaganda y R. Públicas.....	990,25	893,39
Suministros.....	44.749,75	28.132,82
Otros Servicios.....	7.663,44	8.728,40
Otros Tributos.....	1.705,74	1.673,02
Pérdidas, deterioro y variación de prov. por operaciones comerciales.....		
Otros Gastos de Gestión Corriente.....		
Dotación Amortización Inmovilizado	9.066,54	10.764,01
Pérdidas procedentes del inmovilizado		
Gastos Excepcionales	410,22	614,63
Gastos Financieros		
Variación de valor razonable en Instrumentos Financieros		
Deterioro y pérdidas por enajenaciones de instrumentos financieros		
Impuesto sobre Sociedades		
Total	363.357,88	334.759,02

NOTA 18. OTRA INFORMACIÓN

El número medio de personas empleadas en la Cofradía durante 2022 es de 5 personas, distribuidas de la siguiente forma:

Categoría	Laboral		Funcionario		Total	
	Hombres	Mujeres	Hombres	Mujeres	Hombres	Mujeres
Personal Administrativo	1,00		1,00		2,00	
Operarios Lonja						
Otros Servicios	2,00	1,00			2,00	1,00
Total	3,00	1,00	1,00		4,00	1,00

NOTA 19. INFORMACIÓN SOBRE EL PERIODO MEDIO DE PAGO A PROVEEDORES. DISPOSICIÓN ADICIONAL TERCERA, "DEBER DE INFORMACIÓN" DE LA LEY 15/2010, DE 5 DE JULIO.

	2022	2021
	Días	Días
Periodo medio de pago a Proveedores	20	26

NOTA 20. HECHOS POSTERIORES AL CIERRE

No se ha producido ningún tipo de acontecimiento posterior al cierre del ejercicio que influya en la evolución y desarrollo del negocio propio de la Cofradía.

COFRADÍA DE PESCADORES DE MUXÍA

Informe de Gestión 2022

INFORME DE GESTIÓN DEL EJERCICIO 2022 DE LA COFRADÍA DE PESCADORES DE MUXÍA

Los datos básicos del ejercicio 2022, desde el punto de vista económico-financiero que cabe resaltar son los siguientes:

1.- Cuenta de Pérdidas y Ganancias correspondiente al periodo 2020-2022.

	2022	2021	2020
1. Importe neto de la cifra de negocios	274.992,79	286.948,73	266.849,98
a) Ventas	249.678,78	261.633,33	234.511,76
b) Prestaciones de servicios.	25.314,01	25.315,40	32.338,22
2. Variación de existencias de prod. terminados y en curso de fabricación.			
3. Trabajos realizados por la empresa para su activo.			
4. Aprovisionamientos.	(180.809,54)	(183.931,41)	(144.760,75)
a) Compras	(77.205,23)	(82.423,92)	(64.097,53)
b) Compras de materias primas y otras materias consumibles.	(103.604,31)	(101.507,49)	(80.663,22)
c) Trabajos realizados por otras empresas.			
d) Deterioro de mercaderías, materias primas y otros aprovisionamientos			
5. Otros ingresos de explotación.	64.394,49	46.056,38	35.749,44
a) Ingresos accesorios y otros de gestión corriente.	3.738,21	2.108,16	3.229,44
b) Subvenciones de explotación incorporadas al resultado del ejercicio.	60.656,28	43.948,22	32.520,00
6. Gastos de personal.	(104.916,41)	(87.677,75)	(90.696,37)
a) Sueldos, salarios y asimilados.	(79.329,00)	(66.160,69)	(68.524,63)
b) Cargas sociales.	(25.587,41)	(21.517,06)	(22.171,74)
7. Otros gastos de explotación	(68.155,17)	(51.771,22)	(68.326,13)
a) Servicios exteriores.	(66.449,43)	(50.098,20)	(66.690,95)
b) Tributos.	(1.705,74)	(1.673,02)	(1.635,18)
c) Pérdidas, deterioro y variación de provisiones por op. comerciales.			
d) Otros gastos de gestión corriente.			
8. Amortización del inmovilizado.	(9.066,54)	(10.764,01)	(7.559,24)
9. Imputación de subvenciones de inmovilizado no financiero y otras.	8.313,89	8.313,89	4.300,51
10. Excesos de provisiones.			
11. Deterioro y resultado por enajenaciones del inmovilizado.			
a) Deterioro y pérdidas.			
b) Resultados por enajenaciones y otras.			
11'.Otros resultados.	(182,84)	(504,82)	6.232,53
A) RESULTADO DE EXPLOTACIÓN (1+2+3+4+5+6+7+8+9+10+11+11')	(15.429,33)	6.669,79	1.789,97
12. Ingresos financieros.			
a) De participaciones en instrumentos de patrimonio.			
b) De valores negociables y otros instrumentos financieros.			
13. Gastos financieros.			(750,00)
14. Variación de valor razonable en instrumentos financieros.			
15. Diferencias de cambio.			
16. Deterioro y resultado por enajenaciones de instrumentos financieros			
a) Deterioros y pérdidas.			
b) Resultados por enajenaciones y otras.			
B) RESULTADO FINANCIERO (12+13+14+15+16)			(750,00)
C) RESULTADO ANTES DE IMPUESTOS (A+B)	(15.429,33)	6.669,79	1.039,97
17. Impuesto sobre beneficios.			
D) RESULTADO DEL EJERCICIO (C+17)	(15.429,33)	6.669,79	1.039,97
+ Dotación amortizaciones, deterioro de valor op. comerciales, financieras, etc	9.066,54	10.764,01	7.559,24
- Imputación a resultados subvenciones de inmovilizado no financiero y otras	(8.313,89)	(8.313,89)	(4.300,51)
CASH FLOW	(14.676,68)	9.119,91	4.298,70

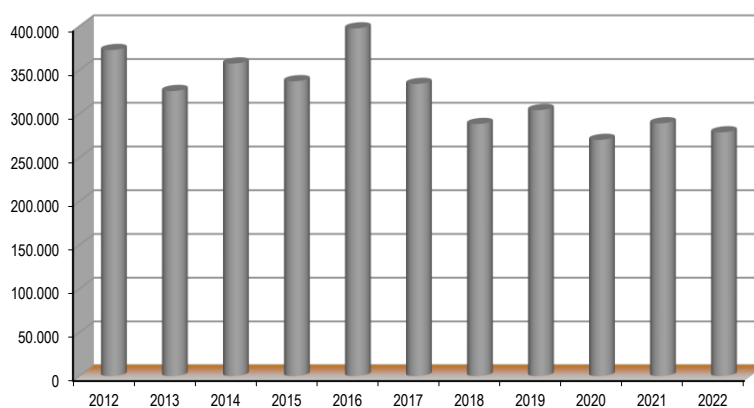
2- Cuadro resumen de indicadores económico financieros del periodo 2012-2022

	2012	2013	2014	2015	2016	2017	2018	2019	2020	2021	2022
Datos Económico-Financieros											
Importe Neto Cifra de Negocios y Otros	372.833	325.997	357.461	337.186	397.551	334.048	288.268	304.149	270.079	289.057	278.731
Resultado Contable	-14.598	5.728	21.985	17.794	19.408	-292	-6.343	-3.261	1.040	6.670	-15.429
Cash Flow	-18.062	4.861	13.507	18.406	23.373	3.016	-1.902	1.811	4.299	9.120	-14.677
Total Activo	177.081	176.609	201.735	215.909	252.405	225.096	208.057	208.269	354.968	285.136	248.556
Patrimonio Neto	151.470	146.164	160.404	183.039	201.817	200.896	190.286	186.395	240.263	240.698	219.033
Pasivo No corriente	8.613	4.935	2.353	3.967	3.757	3.547	3.337	3.127	20.737	18.658	16.580
Situación Financiera Neta	136.568	138.949	151.748	161.886	184.898	182.563	172.128	173.613	177.912	187.032	172.355
Fondo de Maniobra	130.886	133.268	146.067	156.204	179.216	176.882	168.310	169.795	174.094	182.214	167.537
Ratios											
Liquidez a Corto Plazo	Positivo	Positivo	Positivo	Positivo	Positivo	Positivo	Positivo	Positivo	Positivo	Positivo	Positivo
Coficiente de Disponibilidad	3,91	3,34	2,46	2,87	2,28	3,59	4,57	3,13	1,53	5,92	8,05
Garantía de activo	6,91	5,80	4,88	6,57	4,99	9,30	11,71	9,52	3,09	6,42	8,42
Rentabilidad económica	---	32%	158%	77%	98%	0,05%	---	---	1%	9%	---

3.- Importe Neto de Cifra de Negocios, Ingresos Accesorios y Otros de Gestión Corriente.

La cifra de negocios, los ingresos accesorios y otros de gestión corriente, para el ejercicio 2022 han ascendido a 278.731,00 €.

Esta cifra representa una disminución del 4% respecto al ejercicio 2021 y un incremento del 3% respecto al ejercicio 2020.

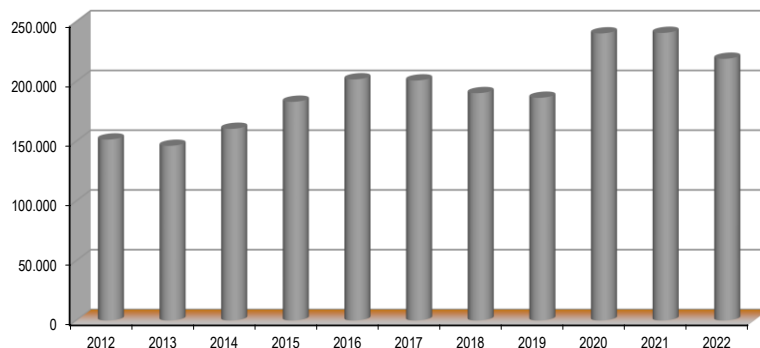


4. Generación de Recursos.

En el ejercicio 2022 el Cash-Flow o recursos generados (Resultado del ejercicio + amortizaciones + provisiones - subvenciones traspasadas a resultados) de la cofradía es negativo por importe de 14.676,68 €.

5. Patrimonio Neto.

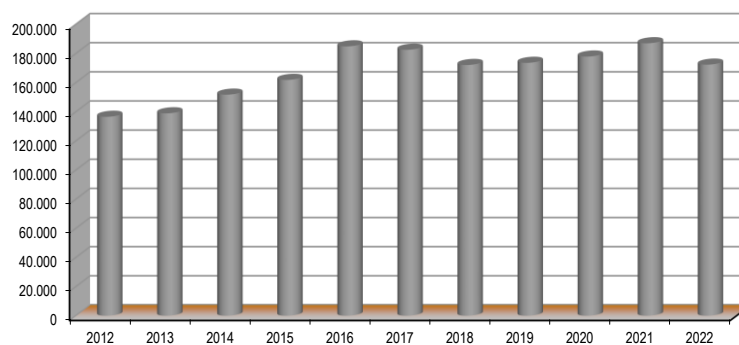
La cifra Patrimonio Neto de la Cofradía asciende a 219.033,06 €. Este importe supone un incremento del 45% respecto al ejercicio 2012.



6.- Indicador de Situación Financiera Neta

Este Indicador mide el margen financiero neto de la Cofradía, positivo o endeudamiento, al relacionar los activos financieros, deudores y tesorería a corto y largo plazo, con las deudas totales contraídas.

La Situación Financiera Neta, a 31 de diciembre de 2022, es positiva 172.355,06 € lo que significa que los activos financieros a corto y largo plazo, deudores y tesorería son superiores en este importe a las deudas totales de la entidad.

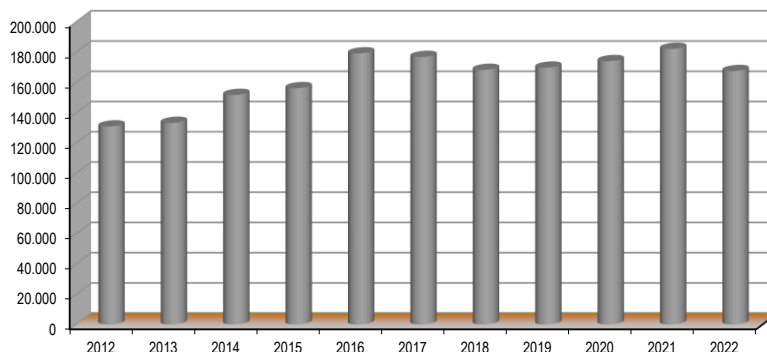


7.- Fondo de Maniobra

El Fondo de Maniobra es un indicador financiero que permite medir la capacidad de hacer frente al pago de las deudas a corto plazo con la tesorería y deudores disponibles.

El Fondo de Maniobra de la cofradía, a 31 de diciembre de 2022, es positivo en 167.536,96 €, lo que significa que la tesorería, más el conjunto de derechos de cobro, son superiores en este importe a las deudas a corto plazo.

La Cofradía no debería tener dificultades para financiar el proceso de producción a corto plazo.



8. **Coeficiente de disponibilidad o ratio de liquidez inmediata.**

Este ratio mide la capacidad de la tesorería de hacer frente a las deudas a corto plazo.

La Cofradía, para el ejercicio 2022, con su efectivo y activos líquidos equivalentes, tiene 8,05 veces la capacidad de hacer frente al pago de las deudas totales con vencimiento inferior a un año.

9. **Garantía de Activo**

Los activos de la entidad garantizan 8,42 veces las deudas totales contraídas por la misma.

10. **Rentabilidad económica**

Las pérdidas generadas por la Cofradía a lo largo del ejercicio que ascienden a un importe de 15.429,33 € hacen necesario que ésta adopte las medidas necesarias para corregir los desequilibrios patrimoniales que dicha situación produce.

11.- **Hechos posteriores y evolución de la actividad**

No se ha producido ningún tipo de acontecimiento posterior al cierre del ejercicio que influya en la evolución y desarrollo del negocio propio de la Cofradía.

COFRADÍA DE PESCADORES DE MUXÍA

Liquidación Presupuestaria 2022

COFRADÍA DE PESCADORES DE MUXÍA

Liquidación Presupuestaria 2022

Ingresos Presupuestados

INGRESOS POR OPERACIONES DE FUNCIONAMIENTO

Capítulo	Epígrafe	Presupuesto Inicial	Modificaciones anuales	Presupuesto Final	Importe realizado	Desviaciones
Capítulo I:	Importe Neto de la Cifra de Negocio	283.200,00	0,00	283.200,00	274.992,79	-8.207,21
	Ventas de pescado y marisco	85.000,00		85.000,00	80.422,15	-4.577,85
	Ventas de otros productos	168.000,00		168.000,00	169.256,63	1.256,63
	Retornos	200,00		200,00		-200,00
	Prestación de servicios diversos	18.000,00		18.000,00	16.328,01	-1.671,99
	Cuotas sociales	12.000,00		12.000,00	8.986,00	-3.014,00
Capítulo II:	Otros Ingresos de Explotación	60.500,00	0,00	60.500,00	64.394,49	3.894,49
	Subvenciones de explotación	57.500,00		57.500,00	60.656,28	3.156,28
	Ingresos por arrendamientos	3.000,00		3.000,00	3.738,21	738,21
	Otros ingresos de gestión					
Capítulo III:	Subvenciones de Capital e Ingresos del Inmovilizado	8.300,00	0,00	8.300,00	8.313,89	13,89
	Subvenciones de capital traspasadas a resultados del ejercicio	8.300,00		8.300,00	8.313,89	13,89
	Beneficios procedentes del inmovilizado					
Capítulo IV:	Ingresos Financieros	0,00	0,00	0,00	0,00	0,00
	Ingresos Financieros					
Capítulo V:	Otros Ingresos	1.000,00	0,00	1.000,00	227,38	-772,62
	Exceso de provisiones					
	Ingresos excepcionales	1.000,00		1.000,00	227,38	-772,62
Total Ingresos Presupuestados por Oper. de Funcionamiento		353.000,00	0,00	353.000,00	347.928,55	-5.071,45

INGRESOS POR OPERACIONES DE FONDOS

Epígrafe	Presupuesto Inicial	Modificaciones anuales	Presupuesto Final	Importe realizado	Desviaciones
Epígrafe I					
Epígrafe II					
Epígrafe III	11.000,00		11.000,00	9.066,52	-1.933,48
Epígrafe IV				1.001,11	1.001,11
Epígrafe V					
Epígrafe VI					
Epígrafe VII				48.424,47	48.424,47
Epígrafe VIII					
Epígrafe IX					
Total Ingresos Presupuestados por Operaciones de Fondos	11.000,00	0,00	11.000,00	58.492,10	47.492,10
Total Ingresos Presupuestados (Funcionamiento + Fondos)	364.000,00	0,00	364.000,00	406.420,65	42.420,65

COFRADÍA DE PESCADORES DE MUXÍA

Liquidación Presupuestaria 2022

Gastos Presupuestados

GASTOS POR OPERACIONES DE FUNCIONAMIENTO

Capítulo	Epígrafe	Importe Presupuestado	Modificaciones anuales	Presupuesto Final	Importe realizado	Desviaciones
Capítulo I:						
	Aprovisionamientos	176.600,00	0,00	176.600,00	180.809,54	-4.209,54
	Compras de pescado y marisco	81.600,00		81.600,00	77.205,23	4.394,77
	Compras de otros aprovisionamientos	95.000,00		95.000,00	102.603,20	-7.603,20
	Variación de existencias				1.001,11	-1.001,11
	Trabajos realizados por otras empresas					
Capítulo II:						
	Costes de personal	95.500,00	0,00	95.500,00	104.916,41	-9.416,41
	Sueldos y salarios	72.000,00		72.000,00	79.329,00	-7.329,00
	Seguridad social a cargo de la cofradía	23.500,00		23.500,00	25.587,41	-2.087,41
	Indemnizaciones					
	Otros costes sociales					
Capítulo III:						
	Otros gastos de explotación	68.300,00	0,00	68.300,00	68.155,17	144,83
	Arrendamientos y cánones portuarios	2.000,00		2.000,00	2.075,57	-75,57
	Reparación y conservación	6.000,00		6.000,00	4.562,76	1.437,24
	Servicios profesionales independientes	150,00		150,00	2.692,94	-2.542,94
	Transportes	100,00		100,00		100,00
	Primas de seguros	2.400,00		2.400,00	2.814,32	-414,32
	Comisiones y servicios bancarios	2.000,00		2.000,00	900,40	1.099,60
	Relaciones públicas	1.800,00		1.800,00	990,25	809,75
	Suministros	46.500,00		46.500,00	44.749,75	1.750,25
	Otros servicios	6.150,00		6.150,00	7.663,44	-1.513,44
	Tributos municipales, AEI y similares	1.200,00		1.200,00	1.705,74	-505,74
	Pérdidas y variación de deterioro de créditos comerciales					
	Otros gastos de gestión corriente					

Capítulo IV: Amortización y Pérdidas del Inmovilizado	11.000,00	0,00	11.000,00	9.066,54	1.933,46
Dotación de amortización del inmovilizado material	11.000,00		11.000,00	9.066,54	1.933,46
Dotación de amortización del inmovilizado intangible					
Pérdidas procedentes del inmovilizado					
Capítulo V: Gastos y Pérdidas Financieras	0,00	0,00	0,00	0,00	0,00
Intereses de deudas					
Otros gastos de financiación					
Pérdidas en instrumentos financieros					
Capítulo VI: Otros gastos	0,00	0,00	0,00	410,22	-410,22
Gastos excepcionales				410,22	-410,22
Capítulo VII: Impuesto de Sociedades	0,00	0,00	0,00	0,00	0,00
Impuesto sobre beneficios					
Total Gastos Presupuestados por Operaciones de Funcionamiento	351.400,00	0,00	351.400,00	363.357,88	-11.957,88

GASTOS POR OPERACIONES DE FONDOS

Epígrafe	Importe Presupuestado	Modificaciones anuales	Presupuesto Final	Importe realizado	Desviaciones
Epígrafe I					
Disminución de patrimonio y otros					
Epígrafe II	8.300,00		8.300,00	8.313,89	-13,89
Disminución de subvenciones de capital y otros					
Epígrafe III					
Aumento del inmovilizado					
Epígrafe IV					
Aumento de existencias					
Epígrafe V				34.748,88	-34.748,88
Aumento del capital de funcionamiento					
Epígrafe VI					
Aumento de inversiones financieras					
Epígrafe VII	4.300,00		4.300,00		4.300,00
Aumento de tesorería					
Epígrafe VIII					
Disminución provisiones para riesgos y gastos					
Epígrafe IX					
Disminución de la deuda					
Total Gastos Presupuestados por Operaciones de Fondos	12.600,00	0,00	12.600,00	43.062,77	-30.462,77
Total Gastos Presupuestados (Funcionamiento + Fondos)	364.000,00	0,00	364.000,00	406.420,65	-42.420,65

COFRADÍA DE PESCADORES DE MUXIA

Liquidación Presupuestaria 2022

Cuenta de Pérdidas y Ganancias Presupuestaria

CUENTA DE PERDIDAS Y GANANCIAS PRESUPUESTARIA

	Importe Presupuestado	Importe Realizado	Desviaciones
1. Importe neto de la cifra de negocios	283.200,00	274.992,79	(8.207,21)
a) Ventas	253.200,00	249.678,78	(3.521,22)
b) Prestaciones de servicios.	30.000,00	25.314,01	(4.685,99)
2. Variación de existencias de prod. terminados y en curso de fabricación.			
3. Trabajos realizados por la empresa para su activo.			
4. Aprovisionamientos.	(176.600,00)	(180.809,54)	(4.209,54)
a) Compras	(81.600,00)	(77.205,23)	4.394,77
b) Compras de materias primas y otras materias consumibles.	(95.000,00)	(103.604,31)	(8.604,31)
c) Trabajos realizados por otras empresas.			
d) Deterioro de mercaderías, materias primas y otros aprovisionamientos			
5. Otros ingresos de explotación.	60.500,00	64.394,49	3.894,49
a) Ingresos accesorios y otros de gestión corriente.	3.000,00	3.738,21	738,21
b) Subvenciones de explotación incorporadas al resultado del ejercicio.	57.500,00	60.656,28	3.156,28
6. Gastos de personal.	(95.500,00)	(104.916,41)	(9.416,41)
a) Sueldos, salarios y asimilados.	(72.000,00)	(79.329,00)	(7.329,00)
b) Cargas sociales.	(23.500,00)	(25.587,41)	(2.087,41)
7. Otros gastos de explotación	(68.300,00)	(68.155,17)	144,83
a) Servicios exteriores.	(67.100,00)	(66.449,43)	650,57
b) Tributos.	(1.200,00)	(1.705,74)	(505,74)
c) Pérdidas, deterioro y variación de provisiones por op. comerciales.			
d) Otros gastos de gestión corriente.			
8. Amortización del inmovilizado.	(11.000,00)	(9.066,54)	1.933,46
9. Imputación de subvenciones de inmovilizado no financiero y otras.	8.300,00	8.313,89	13,89
10. Excesos de provisiones.			
11. Deterioro y resultado por enajenaciones del inmovilizado.			
a) Deterioro y pérdidas.			
b) Resultados por enajenaciones y otras.			
11'.Otros resultados.	1.000,00	(182,84)	(1.182,84)
A) RESULTADO DE EXPLOTACIÓN (1+2+3+4+5+6+7+8+9+10+11+11')	1.600,00	(15.429,33)	(17.029,33)
12. Ingresos financieros.			
a) De participaciones en instrumentos de patrimonio.			
b) De valores negociables y otros instrumentos financieros.			
13. Gastos financieros.			
14. Variación de valor razonable en instrumentos financieros.			
15. Diferencias de cambio.			
16. Deterioro y resultado por enajenaciones de instrumentos financieros			
a) Deterioros y pérdidas.			
b) Resultados por enajenaciones y otras.			
B) RESULTADO FINANCIERO (12+13+14+15+16)			
C) RESULTADO ANTES DE IMPUESTOS (A+B)	1.600,00	(15.429,33)	(17.029,33)
17. Impuesto sobre beneficios.			
D) RESULTADO DEL EJERCICIO PRESUPUESTADO (C+17)	1.600,00	(15.429,33)	(17.029,33)

COFRADÍA DE PESCADORES DE MUXÍA

Inventario de Bienes y Derechos 2022

Construcciones

Orden	Epígrafe	Ubicación	Régimen	Ejercicio de adquisición	Precio de adquisición
1	Sede social cofradía (1)	Rua Marina	Propiedad	1968	31.509,53
2	Reparación Fábrica de hielo	Porto Pesqueiro	Propiedad	2004	6.332,00
<i>Amortización Acumulada de Construcciones</i>					<i>(37.841,53)</i>
Valor Contable Total de Construcciones					0,00

(1) Incluye la reparación cofradía (2004) por importe de 27.903,46 €

Instalaciones Técnicas

Orden	Epígrafe	Ubicación	Régimen	Ejercicio de adquisición	Precio de adquisición
1	Instalaciones Técnicas	Fabrica Xeo	Propiedad	1990	405.632,33
<i>Amortización Acumulada de Instalaciones Técnicas</i>					<i>(405.632,33)</i>
Valor Contable Total de Instalaciones Técnicas					0,00

Maquinaria

Orden	Epígrafe	Ubicación	Régimen	Ejercicio de adquisición	Precio de adquisición
1	Generador 10KW Lonja	Lonxa	Propiedad	2004	7.595,43
2	Motor 380-660V III 40 CV Fábrica de Hielo	Fabrixo xeo	Propiedad	2009	1.753,10
3	Panel Frigorífico Aislante	Fabrixo xeo	Propiedad	2011	4.245,04
4	Batería Condensadores	Fabrixo xeo	Propiedad	2013	759,45
5	Básculas Lonja	Lonxa	Cesión	2001	5.679,56
6	3 Grupos Motobombas	Almacens Lonxa	Cesión	2004	11.129,04
7	Tunel de lavado Cajas	Lonxa	Cesión	2004	32.725,00
8	Destructoras Fellowes	Lonxa	Propiedad	2015	614,18
9	Deshumificador Kayami	Fabrixo xeo	Propiedad	2015	189,26
10	Compresor Frascold	Fabrixo xeo	Propiedad	2017	4.537,60
11	Compresor Grasso	Fabrixo xeo	Propiedad	2018	3.751,41
12	Instalaciones Fábrica de Hielo	Fabrixo xeo	Propiedad	2020	74.738,91
<i>Amortización Acumulada de Maquinaria</i>					<i>(90.717,79)</i>
Valor Contable Total de Maquinaria					57.000,19

Utensilios

Orden	Epígrafe	Ubicación	Régimen	Ejercicio de adquisición	Precio de adquisición
1	Tensor guías arrastre	Fabrica Xeo	Propiedad	2013	949,72
<i>Amortización Acumulada de Utensilios</i>					<i>(949,72)</i>
Valor Contable Total de Utensilios					0,00

Instalaciones Frigoríficas

Orden	Epígrafe	Ubicación	Régimen	Ejercicio de adquisición	Precio de adquisición
1	Instalaciones Fábrica de hielo	Fabrica Xeo	Propiedad	1993	2.278,64
					<i>Amortización Acumulada de Instalaciones Frigoríficas</i>
					(2.278,64)
Valor Contable Total de Instalaciones Frigoríficas					0,00

Mobiliario

Orden	Epígrafe	Ubicación	Régimen	Ejercicio de adquisición	Precio de adquisición
1	Mobiliario Sede social y Fabrica de hielo	Lonxa, Fabrica	Propiedad	1990	558,35
2	Mobiliario Sede social y Fabrica de hielo	Lonxa, Fabrica	Propiedad	1997	77,63
3	NT Office S.L.	Lonxa	Propiedad	1997	153,74
4	Mobiliario Lonja	Lonxa, Fabrica	Propiedad	2002	17.026,05
5	Mobiliario Sede social 2ª planta	Sede Social	Propiedad	2004	6.500,00
					<i>Amortización Acumulada de Mobiliario</i>
					(24.315,77)
Valor Contable Total de Mobiliario					0,00

Equipos para Procesos de Información

Orden	Epígrafe	Ubicación	Régimen	Ejercicio de adquisición	Precio de adquisición
1	Decamétrica Lonja	Lonxa	Propiedad	2003	4.163,53
2	Plotter Radar	Lanch Vixiancia	Propiedad	2004	6.065,00
3	VHF	Lancha Vixiancia	Propiedad	2004	3.479,00
4	Impresora Laser Fábrica de hielo	Fabrica Xeo	Propiedad	2005	176,53
5	Icom 1600E GMDSS y Batería	Lancha Vixiancia	Propiedad	2009	485,00
6	Coreduo Secretario	Secretaría	Propiedad	2010	399,60
7	Canon Scanner Lide 700F	Secretaría	Propiedad	2010	105,08
8	Router 3COM Wireless	Lonxa	Propiedad	2010	66,14
9	CPU Intel I3-550 Fábrica de hielo	Fabrica Xeo	Propiedad	2011	473,25
10	2 Switch Gigabit Lonja	Lonxa	Propiedad	2011	218,30
11	Proyector Epson EBW12	Lonxa	Propiedad	2012	558,20
12	CPU INTEL I5 LGA 1150	Lonxa	Propiedad	2014	1.007,34
13	Equipo SIP		Cesión	1995	1.803,04
14	Ordenador Diputación		Cesión	1997	1.502,53
15	Fax Consellería de Pesca		Cesión	1995	901,52
16	Subasta automática	Lonxa	Cesión	2003	120.000,00
17	Impresora HP Pro MF M225D	Lonxa	Propiedad	2015	270,89
18	Servidores HP Proliant	Lonxa	Propiedad	2015	4.122,99
19	SAI UPS Riello Lonja	Lonxa	Propiedad	2017	842,96
20	Fotocopiadora Lexmar	Lonxa	Propiedad	2018	1.145,35
21	HP JP Printer M426DW	Lonxa	Propiedad	2019	325,31
					<i>Amortización Acumulada de Equipos para Procesos de Información</i>
					(148.099,98)
Valor Contable Total de Equipos para Procesos de Información					11,58

Elementos de Transporte

Orden	Epígrafe	Ubicación	Régimen	Ejercicio de adquisición	Precio de adquisición
1	Lancha Vigilancia Longueirón	Camariñas (Taller)	Propiedad	2000	6.217,37
2	Lancha Vigilancia Xunta	Pantalan Muxia	Propiedad	2003	16.017,64
3	Suzuki Jimmy	Confraria	Propiedad	2015	11.958,68
4	Renault Express Vixiancia	Desguace	Propiedad	2000	
<i>Amortización Acumulada de Elementos de Transporte</i>					<i>(29.960,94)</i>
Valor Contable Total de Elementos de Transporte					4.232,75
TOTAL INMOVILIZADO MATERIAL					61.244,52

Otros Bienes y Derechos

Orden	Partida	Importe
	Participaciones a L/P en partes Vinculadas	750,00
	Inversiones Financieras a L/P en Instrumentos de Patrimonio	0,00
	Créditos a Largo Plazo	0,00
	Valores representativos de deuda a L/P	0,00
	Imposiciones a L/P	0,00
	Fianzas Constituidas a L/P	6.081,48
	Depositos Constituidos a L/P	0,00
	Existencias	6.177,58
	Anticipos a Proveedores	3.481,50
	Clientes	14.249,31
	Clientes de dudoso cobro	9.462,58
	Deterioro de valor de Créditos por Operaciones Comerciales	-9.462,58
	Deudores	0,00
	Deudores por Cuotas Socios	10.632,40
	Cofradías Deudoras por retornos	0,00
	Anticipos gastos	0,00
	Anticipos de Remuneraciones	383,46
	Créditos a C/P al Personal	0,00
	H.P. Deudora por devolucion de Impuestos	710,23
	H.P. Deudora por IVA	1.386,24
	H.P. Deudora por Subvenciones concedidas	39.328,14
	H.P. IVA soportado	0,00
	Organismos Seguridad Social deudores	0,00
	Créditos a C/P	0,00
	Valores representativos de deuda a C/P	0,00
	Imposiciones a C/P	0,00
	Fianzas Constituidas a C/P	0,00
	Depositos Constituidos a C/P	0,00
	C/C Con Socios y Administradores	0,00
	Partidas Pendientes de Aplicación	0,00
	Gastos Anticipados	0,00
	Caja Euros	2.054,11
	Bancos C/C	102.076,89
	Importe Total de Otros Bienes y Derechos	187.311,34

TOTAL INVENTARIO DE BIENES Y DERECHOS	248.555,86
--	-------------------