



PLAN DE XESTION DE RECURSOS MARISQUEIROS: **PERCEBE**



CONFRARÍA “VIRXE DA BARCA”

AV. MARINA, 19
15124 MUXÍA -A CORUÑA -
TFNO: 981-742030 FAX: 981-742477
CIF: G-15.033.913
<http://www.cofradiademuxia.gal>



INDICE

A. 0. FICHA RESUMO DO PLAN DE EXPLOTACIÓN.

B. PARTE XERAL

1. DATOS XERAIS DO PLAN DE EXPOTACIÓN

- 1.1. Exercicio
- 1.2. Tipo de Plan de Xestión
- 1.3. Entidade
- 1.4 Modalidade de Explotación
- 1.5 Especie Obxecto da Explotación
- 1.6. Participantes no Plan
 - 1.6.1 Embarcacións e Habilitacións
 - 1.6.2 Embarcacións e Tripulantes
 - 1.6.3 Mariscadores Provistos de Permex
 - 1.6.4 Cobertura de Vacantes
 - 1.6.5 Proposta de Ampliación
 - 1.6.6 Convocatoria do Proceso Selectivo.
- 1.7. Zonas de Producción
- 1.8. Coordenadas Xeográficas do Plan

2. OBXECTIVOS XERAIS DO PLAN DE EXPLOTACIÓN

- 2.1 Producción En Quilos Por Especie Ó Longo Do Ano
- 2.2 Obxectivos Económicos

3. AVALIACIÓN DOS RECURSOS

- 3.1 Estudos Realizados E Bibliografía Consultada
- 3.2 Seguimento Do Plan De Outubro A Decembro Do Ano 2016
- 3.3 Seguimento Do Plan De Xaneiro A Setembro Do Ano 2017
- 3.4 Material E Métodos Empregados.
- 3.5 Avaliación Do Stock



B. PARTE ESPECÍFICA

4. PLAN DE EXTRACCIÓN E COMERCIALIZACIÓN

- 4.1 Calendario Probable De Extracción
- 4.2 Máximo Días Extracción
- 4.3 Puntos De Control.
- 4.4 Puntos De Venda
- 4.5 Formas De Comercialización
- 4.6 Organización Da Vixilancia

5. ACCIÓNS DE MELLORA NA COMERCIALIZACIÓN

6. PLAN FINANCIERO

- 6.1 Presuposto 2018
- 6.2 Ingresos De Xestión
- 6.3 Gastos De Xestión
- 6.4 Gastos Previstos En Inversións
- 6.5 Forma De Constitución Dun Fondo De Capitalización
- 6.6 Fontes De Ingresos

7. OBSERVACIÓNS XERAIS

8. PRESCRIPCIÓNS ESPECIFICAS PARA AS RENOVACIÓNS

9. COMPROMISO DE RESPONSABILIDADE SOCIAL

10. ANALISE DE IMPACTO DO PROXECTO FEMP 2016-2017, Servizo de

Vixilancia

C. DOCUMENTACIÓN ADXUNTA

D. ANEXO ASAMBLEARIO

E. INDICADORES MEDIOAMBIENTAIS



0. FICHA RESUMO DO PLAN DE EXPLOTACION

| | |
|------------------|--------------------|
| Ano | 2018 |
| Entidade | Contraria de Muxía |
| Plan Explotación | PERCEBE |
| Réxime | AUTORIZACION |
| Modalidade | A PE e A FLOTE |

| | |
|--------------------------|--------------------------------------------------------------------------------------------------------------------------------------------------------------------------------------------------------------------------------------------------------------------------------------------------------------------------------------------------------------------------------------------------------------------------------------------------------------|
| Especies | PERCEBE |
| Ámbito do Plan | CONFRARIA DE MUXIA |
| Sub zonas de Explotación | <ul style="list-style-type: none"> • Zona A (CM26, CM27): Zona de Touriñán (de Punta Matemao a Praia de Nemiña) • Zona B (CM28): Zona da Buitra a Barca (de Punta Matemao a Praia de Lourido. • Zona C: (CM 29,30,31): ZONA DA BARCA. <ul style="list-style-type: none"> • C1 A Barca Langosteira • C2 que comprende dende a Praia de Espiñeiro ata a Punta Piadiuro.(Merexo) |

| Participantes no Plan de Explotación | | |
|------------------------------------------------------------------------------------------------------------------------------------------------------------------------------------------------------|--------------|---------------------------|
| Número de permex/persoas autorizadas | | |
| Mariscadoras/es a pé | Embarcacións | Tripulantes |
| 50 | 14 | 24 Habilitacións |
| Ampliación do número de permex | | |
| Mariscadoras/es a pé | Embarcacións | Tripulantes/Habilitacións |
| Solicítase a cobertura de vacantes producidas ao longo do exercicio do plan en curso, facendo uso da lista de reserva do derradeiro proceso de ampliación. De non existir solicitarase novo proceso. | 0 | 5 |

| Calendario de Explotación | | | | | | | | | | | | |
|-------------------------------------|-----|-----|-----|-----|-----|-----|-----|-----|-----|-----|-----|--|
| Días Máximos Explotación | | | | | | | 155 | | | | | |
| Época e zona probable de extracción | | | | | | | | | | | | |
| Modalidade a pe e a Flote | | | | | | | | | | | | |
| xan | feb | mar | abr | mai | xun | xul | ago | sep | out | Nov | Dec | |
| A | A | A | B | B | B | A | A | A | B | B | B-C | |
| Época e zona probable de extracción | | | | | | | | | | | | |
| Modalidade a pe e a Flote | | | | | | | | | | | | |
| xan | feb | mar | abr | mai | xun | xul | ago | sep | out | Nov | Dec | |
| A | A | A | B | B | B | A | A | A | B | B | B-C | |

| Topes de Captura | | | |
|------------------|---------|---------|-------------------|
| Especies | A Pe | A Flote | Trip/Habilitación |
| Percebe | 6 Netos | 6 Netos | 6 Netos |
| PERCEBE ZONA C | 7 NETOS | 7 NETOS | 7 NETOS |



| | |
|-------------------------|--------------------------------------------------------------------------------------|
| Artes a Empregar | Raspa e trueiro. A vestimenta soe ser o traxe de neopreno e botas antiesbarantes. |
|-------------------------|--------------------------------------------------------------------------------------|

| | |
|--------------------------|-------------------------------------------------------------------------------------------------------------|
| Puntos de Control | Desde embarcación: rampla do peirao de Muxía. A pé: saída da pista de Moreira, Campo de Carlos, A Barca. |
|--------------------------|-------------------------------------------------------------------------------------------------------------|

| | |
|------------------------|--------------------------------|
| Puntos de Venda | LONXA DE MUXIA E OUTRAS |
|------------------------|--------------------------------|

| Accións a Realizar | Épocas Probables | | | | | | | | | | | |
|----------------------------------------|------------------|---|---|---|---|---|---|---|---|---|---|---|
| | X | F | M | A | M | X | X | A | S | O | N | D |
| Rexeneración Zonas Improdutivas | | | | | | | | | | | | |
| Zonas | | | | | | | | | | | | |
| Extracción Semente sementar | | | | | | | | | | | | |
| Zonas | | | | | | | | | | | | |
| Especies | | | | | | | | | | | | |
| Sementeiras | | | | | | | | | | | | |
| Zonas | | | | | | | | | | | | |
| Especies | | | | | | | | | | | | |
| Traslados | | | | | | | | | | | | |
| Zonas | | | | | | | | | | | | |
| Especies | | | | | | | | | | | | |
| Rareos | | | | | | | | | | | | |
| Zonas: A,B | | | | | | | | | | | | |
| Especies: PERCEBE | | | | | | | | | | | | |
| Outros | | | | | | | | | | | | |
| Zonas | | | | | | | | | | | | |
| Especies | | | | | | | | | | | | |

Outras Consideracións:

Dada a situación de crise económica que estamos a vivir, urxe para garantir a sostibilidade da Agrupación que se cubran as vacantes que se produzan no exercicio do Plan de Explotación.

Este plan atopase aloxado na Web da Confraría de Muxía, no sitio: <http://www.cofradiademuxia.gal> na sección Documentos-> Plans de explotación.



1. DATOS XERAIS DO PLAN DE XESTION

1.1. PLAN PARA O ANO: 2018

1.2. TIPO DE PLAN DE XESTIÓN: INDIVIDUAL

1.3 ENTIDADE QUE REPRESENTA O PLAN DE XESTION

Entidade: Confraría de Pescadores “Virxe da Barca”

Enderezo: Rúa Porto Pesqueiro SN (Lonxa)
15124 Muxía – A Coruña -

C.I.F.....: G-15.033.913

1.4 MODALIDADE DE EXPLOTACIÓN:

1.4.1 TIPO DE RECURSO: PERCEBE (*Pollicipes pollicipes*)

1.4.2 MODALIDADE DE EXPLOTACIÓN: Marisqueo a pé e a flote

1.5 ESPECIE OBXETO DA EXPLOTACION: PERCEBE

1.6 PARTICIPANTES NO PLAN

- **Número de Mariscadores a Pé:** 49
- **Número de Embarcacións:** 14
- **Número de Tripulantes con Cota:** 24
- **Anexos a Incluír:**
 - **Listado Nominal de Mariscadores (páx. 6-9)**
 - **Listado nominal de embarcacións e tripulantes asociados a cada unha delas**

1.6.1. EMBARCACIÓNS E HABILITACIÓNS

| Nº | EMBARCACIÓN | FOLIO | RBPCAG | Nº Habilitacións |
|----|---------------|-------------|--------------|------------------|
| 1 | ALEGRE | CO-4-903 | 1996CO004953 | 2 |
| 2 | AMELIA SUAREZ | CO-4-1100 | 1996CO004738 | 2 |
| 3 | ANA | CO-4-1803 | 1992CO002366 | 5 |
| 4 | BAJADEMAR | CO-4-1709 | 1992CO002589 | 3 |
| 5 | BENUSI | CO-4-1-16 | 2016CO006539 | 3 |
| 6 | CHICHA | CO-4-1261 | 1992CO002391 | 3 |
| 7 | CRUZ DEL SUR | CO-2-3841 | 1992CO002420 | 3 |
| 8 | FATI | VILL-3-9235 | 1992PO003611 | 2 |
| 9 | LOLA | CO-4-1075 | 1992CO002608 | 2 |
| 10 | MARIA LUISA | CO-4-1778 | 1992CO002599 | 2 |



| | | | | |
|----|-----------------|-----------|--------------|----|
| 11 | MONTE CORPIÑO | CO-4-1357 | 1992CO003528 | 3 |
| 12 | PILUCHA | CO-4-1713 | 1992CO002597 | 4 |
| 13 | SANDRA | CO-4-1716 | 1992CO002594 | 2 |
| 14 | SIRENA DEL MAR | CO-4-1722 | 1999CO005360 | 2 |
| | 14 Embarcacións | | | 38 |

1.6.1.1 EXCLUSION DE EMBARCACIONES POR NON CUMPRIMENTO DAS OBRIGAS ESTABLECIDAS NO PLAN DE EXPLOTACIÓN

Para cumprir co establecido na Lei Orgánica 15/1999 do 13 de Decembro, de Protección de Datos de Carácter Persoal (LOPD), e sendo o Plan de Explotación un documento Público, as listas de excluídos comunicaranse en documento anexo en sobre pechado.



1.6.2 EMBARCACIÓNS E TRIPULANTES (Habilitacións)

| Embarcación | Tripulantes | NIF |
|---------------------|------------------------------------------------------------------------------------------|-----------------------------------------|
| ALEGRE | <i>Toba Carrera, Lucas Jose</i> | 76365743Q |
| AMELIA SUAREZ | <i>Vilela Trillo, Michael Vilela Carlin, Esteban</i> | 78803142J 47362505P |
| ANA | <i>Haz Soneira, Alejandro Haz Soneira, Víctor M</i> | 76.369.453T 32808237W |
| BAJADEMAR | <i>Pérez Haz, Santiago</i> | 32.798.735E |
| BENUSI | <i>Toba Vilela, Bernabe Tarrela Quintans, Juan J. Sambad Mouzo, Gerardo</i> | 46913554V 79317903B 79330343P |
| CHICHA | <i>Pérez Búa Felipe</i> | 78803494C |
| CRUZ DEL SUR | <i>Lema Mouzo, Jose Angel Vilela Martinez, Jesus Ramon AMIGO BUA, CONCEPCION</i> | 32801571Y 76346891R 32799493K |
| FATI | <i>Haz Rey, Jesus Miguel</i> | 79315748H |
| LOLA | <i>Haz Dominguez, Manuel Angel</i> | 32819828R |
| MARIA LUISA | <i>Vilela Carlin, Felix Sendon Pazos, Olga</i> | 79327179H 47352765C |
| MONTE CORPIÑO | <i>Lema Carrera, David</i> | 79322421K |
| PILUCHA | <i>Haz Amigo, Antonio Haz Amigo Francisco Amigo Riveiro, Pilar</i> | 46.915.911M 46.915.912Y 76320667C |
| SANDRA | <i>Lema Carrera, Jesus Manuel</i> | 32788403V |
| SIRENA DEL MAR | <i>Lobelos Suarez, Francisco Perez Dominguez, Jesus J</i> | 76902944X 47368640W |
| Total Embarcacións | | 14 |
| Total Habilitacións | | 24 |



1.6.3 NÚMERO DE MARISCADORES PROVISTOS DE PERMEX

| Nº | Nome | DNI | Incidencia |
|----|---------------------------------------|-------------------|--------------------------------|
| 1 | ALVAREZ MARTINEZ, SEVERO | 76339458C | Activo |
| 2 | AMIGO BUA, EDUARDO | 76366879W | Activo |
| 3 | ANTELO ANTELO, MANUEL | 76366046C | Activo |
| 4 | BERMUDEZ MONTERO, ANSELMO | 32429969S | Activo |
| 5 | BERMUDEZ MONTERO, JAIME | 32747429Y | Activo |
| 6 | BLANCO TOBA, JOSE LUIS | 76360229E | Activo |
| 7 | BUA TOBA, JUAN LUIS | 78807053Z | Activo |
| 8 | CAAMAÑO LOURO SANTIAGO | 46913640B | Activo |
| 9 | CAMPOS VILELA, M ^ª DEL MAR | 32776622N | Activo |
| 10 | CANOSA GARCIA, JESUS | 76318372W | Activo |
| 11 | CARBALLO SAR, JOSE MANUEL | 79310657-X | Suspensión do Permex |
| 12 | CARBALLO PEQUEÑO, JOSE IGNACIO | 79330881V | Activo |
| 13 | CARBALLO SAR, JESUS MARIA | 79323497Q | Activo |
| 14 | CONDE LEMA JOSE MANUEL | 47374767B | Activo |
| 15 | CURRAS CAAMAÑO, ELADIO M. | 79311211N | Activo |
| 16 | DOMINGUEZ AREAS, ESPERANZA | 76340502-Y | Activo |
| 17 | ESPASANDIN LIÑEIRO, CANDIDA | 32813798C | Activo |
| 18 | FERRIO ATAN, ALBERTO | 78809655V | Activo |
| 19 | FERRIO SANCHEZ, BERNARDINO | 32753791C | Activo |
| 20 | GUISAMONDE SAMBAD, DAVID | 47358449T | Activo |
| 21 | HAZ REY, CARLOS | 47370160G | Activo |
| 22 | LAGO LEMA JOSE RAMON | 78801073Z | Activo |
| 23 | LAGO ROMERO, ROSA MARIA | 76355231S | Suspensión do Permex |
| 24 | LAGO ROMERO, FERNANDO | 76355722T | Activo |
| 25 | LEMA GRAIÑO, SEGUNDA | 76368510-T | Activo |
| 26 | LOPEZ TRILLO, ENGRACIA | 76320646-E | Activo |
| 27 | MARTINEZ RODRIGUEZ, MARIA DOLORES | 76365052S | Activo |
| 28 | MONTERO SAMBAD, JOSE MANUEL | 32747430F | Activo |
| 29 | NOGALES AYALA, BENITO | 42793813J | Activo |
| 30 | PEREZ BUA, MARCOS | 78803493L | Activo |
| 31 | PEREZ MARTINEZ, SANTIAGO | 78804565X | Activo |
| 32 | PEREZ PEREZ, DARIO | 76365758P | Activo |
| 33 | PEREZ RODRIGUEZ CASIMIRO | 46914230A | Activo |
| 34 | POSE SANTOS, VICTOR MANUEL | 79319898M | Situación Prolongada IT |
| 35 | QUINTANS GONZALEZ, BEGOÑA | 79325359S | Activo |
| 36 | REY ESCRIBANO, JOAQUIN | 32801524M | Activo |
| 37 | RIVEIRO COSTA, DOLORES | 76339401-D | Activo |
| 38 | RODRIGUEZ PEREZ, JOSE | 79325219J | Activo |
| 39 | SAMBAD LAGO, MANUEL | 76332867-F | Activo |
| 40 | SAMBAD LEMA, JOSE MANUEL | 32415796-X | Situación Prolongada IT |
| 41 | SANDOVAL VIVEROS, ZORAIDA | 49208032S | Situación Prolongada IT |
| 42 | SAR MARCOTE FELIPE | 79325117A | Activo |



| | | | |
|----|------------------------------------|------------|--------|
| 43 | SENLE ABUELO, JOSE MANUEL | 76354431-C | Activo |
| 44 | TOBA VILELA, MERI | 78801894F | Activo |
| 45 | VAZQUEZ ROMAR, ALEXANDRA | 79318451F | Activo |
| 46 | VIEITES FERRIO, ABELARDO | 32760875C | Activo |
| 47 | VILELA FERRIO, AMADOR | 79319739-F | Activo |
| 48 | VILELA LAGO, GERARDO | 46914202K | Activo |
| 49 | VILELA OROÑA, JAVIER | 47369062X | Activo |
| 50 | VILELA OROÑA, M ^a JESUS | 47369064N | Activo |

NOTAS

A agrupación conta a data de elaboración do plan con **un número aproximado de 72** mariscadores. Esta cifra é importante a hora de elaborar un orzamento anual, ou a hora de calcular o esforzo sobre o recurso. A media diaria de mariscadores que traballan o recurso é de 30-35 a cota medio de extracción no 2016 foi de 4,37 quilos.

A INEXISTENCIA DUN REGULAMENTO DE REXIME INTERIOR ADOPTADO A NORMATIVA VIXENTE PROVOCA SITUACIÓNS DE TENSIÓN E CONFLICTOS.

1.6.3.1 EXCLUSION DE MARISCADORES POR INCUMPRIMENTO DAS NORMAS DO PLAN DO 2014-17.

Para cumprir co establecido na Lei Orgánica 15/1999 do 13 de Decembro, de Protección de Datos de Carácter Persoal (LOPD), e sendo o Plan de Explotación un documento Público, as listas de excluídos comunicaranse en documento anexo en sobre pechado.



1.6.4 COBERTURA DE VACANTES

SOLICITASE A COBERTURA DE VACANTES PRODUCIDAS AO LONGO DO EXERCICIO DO PLAN EN CURSO, FACENDO USO DA LISTA DE RESERVA DO DERRADEIRO PROCESO DE AMPLIACIÓN. DE NON EXISTIR PROCESO SELECTIVO, SOLICITARASE DA ADMINISTRACIÓN NOVO CONCURSO SELECTIVO CON UNICO FIN DE GARANTIR A VIABILIDADE DA AGRUPACION.

1.6.5 PROPOSTA DE AMPLIACIÓN

- **Autorizacións a pé:** NON HAI. Cubrir a totalidade das vacantes producidas facendo uso da lista de reserva do derradeiro proceso selectivo. De non existir proceso selectivo, solicitarase a Administración novo proceso.
- **Autorizacións a Flote:** NON HAI
- **Incremento Habilitacións:** 5 Habilitacións. Este incremento non supón un desequilibrio no seo da agrupación.

1.6.6 CONVOCATORIA DO PROCESO SELECTIVO

De selo caso, solicítase que o Proceso Selectivo se realice no **PRIMEIRO SEMESTRE** de cada ano.



1.7 ZONAS DE PRODUCCIÓN (Anexo IV)

A. ZONA DE AUTORIZACIÓN

Toda a autorización administrativa que comprende dende Punta Piaduiro a Pta. Nemiña, incluíndo illas e illotes fronte as súas costas.

A zona de produción está comprendida no ámbito territorial da entidade.

O Plan de Xestión é conxunto e non existe división entre as modalidades a pé e a flote.

B. EPOCAS E ZONAS DE EXTRACCIÓN

Zonas de Extracción (Mapa adxunto)

- **Zona A:** (CM26), Zona de Touriñán (de Punta Matemao a Praia de Nemiña)
- **Zona B:** (CM27,28) Zona da Buitra (de Punta Matemao a Praia Lourido)
- **Zona C:** (CM29,30,31) A Barca: Comprende desde praia da Arliña ata a desembocadura do río grande do ponte do porto. Subdividiríamo-la en dúas.
 - **C1** A Barca Langosteira
 - **C2** que comprende dende a Praia de Espiñeirido ata a punta Piaduiro. (Merexo)

Distribución Temporal

| Zona/Mes | Xaneiro | Febreiro | Marzo | Abril | Maio | Xuño | Xullo | Agosto | Setembro | Outubro | Novembro | Decembro |
|--------------------------------|---------------------------------------------------------------------------------------------------------------------------------------------------------|----------|-------|-------|------|------|-------|--------|----------|---------|----------|----------|
| Touriñán Zona A | A | A | A | P | P | P | A | A | A | P | P | P |
| A Buitra Zona B | P | P | P | A | A | A | P | P | P | A | A | A |
| A Barca Zonas C1,C2 | Estas dúas Sub Zonas de forma independente abranse ou pecharase en función do que ditamine a xunta Directiva da agrupación tras consultar coa Asemblea. | | | | | | | | | | | |

| CODIFICACIÓN DA TABOA | |
|-----------------------|--------------|
| A | ZONA ABERTA |
| P | ZONA PECHADA |

Solicítase así mesmo a posibilidade de traballar algún sábado con carácter excepcional, na Zona C1 e C2 no período de Semana Santa e Navidades. Esta solicitude está condicionada as condicións metereolóxicas (que durante este período non se puidese traballar por condicións climatolóxicas adversas).

**1.8 COORDENADAS PARA O PLAN DE EXPLOTACIÓN DE PERCEBE:**

Os límites do ámbito territorial da confraría de Muxía son desde a desembocadura do río Castro ata punta Piaduro (desembocadura do río Grande de Ponte do Porto). Para o plan de explotación de percebe as zonas de produción limítanse do seguinte xeito, incluíndo os illotes para o percebe a flote.

ZONA A (CM26): ZONA DE TOURIÑÁN, desde a praia de Nemiña ata punta Matemao.

| | |
|-----------------|------------------------|
| Praia de Nemiña | 29T 0478141 // 4762292 |
| Punta Matemao | 29T 0479378 // 4768125 |

Punto de control da zona A:

| | |
|---------------------------|------------------------|
| Saída da pista de Moreira | 29T 0478645 // 4765143 |
|---------------------------|------------------------|

ZONA B (CM27,28): ZONA DA BUÍTRA, de punta Matemao ata a praia de Lourido.

| | |
|------------------|------------------------|
| Punta Matemao | 29T 0479378 // 4768125 |
| Praia de Lourido | 29T 0481721 // 4771002 |

Punto de control da zona B:

| | |
|-----------------|------------------------|
| Campo de Carlos | 29T 0480315 // 4769640 |
|-----------------|------------------------|

ZONA C (CM29,30,31): A BARCA, desde a praia de Lourido ata punta Piaduro.

| | |
|------------------|------------------------|
| Praia de Lourido | 29T 0481982 // 4771126 |
| Punta Piaduro | 29T 0486860 // 4774643 |

Puntos de control da zona C:

| | |
|---------|------------------------|
| A Barca | 29T 0482266 // 4773567 |
|---------|------------------------|

PERCEBE A FROTE: (COMUN A TODAS AS ZONAS)

Punto de control para o percebe a flote:

| | |
|--------------------------|------------------------|
| Peirao do porto de Muxía | 29T 0482504 // 4772772 |
|--------------------------|------------------------|



2. OBXECTIVOS XERAIS DO PLAN DE EXPLOTACIÓN

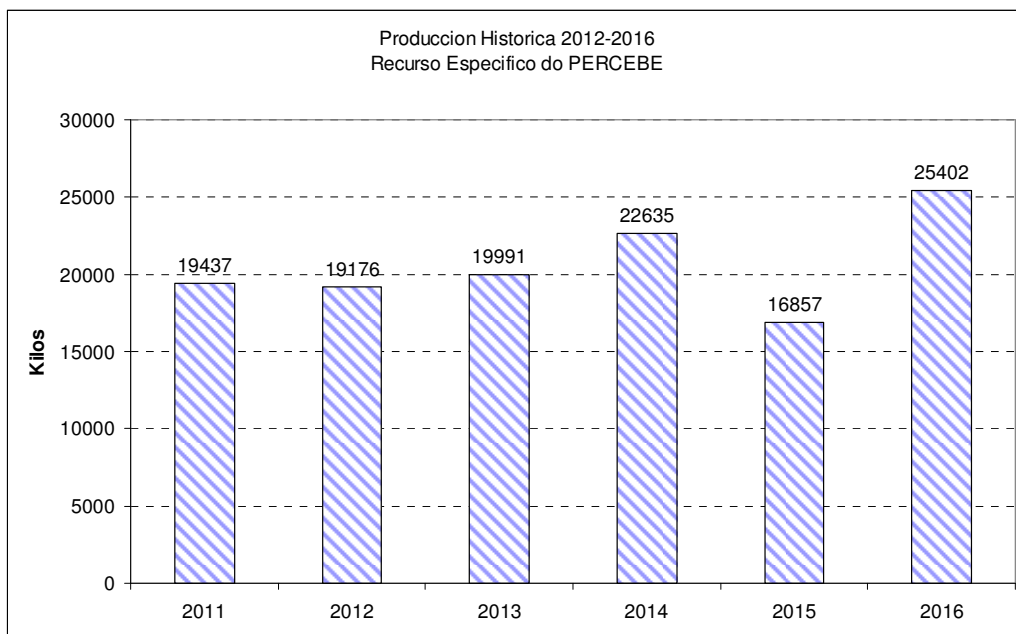
2.1 PRODUCCIÓN EN QUILOS POR ESPECIE Ó LONGO DO ANO

a) *Producción esperada nas autorizacións que poida tela entidade:*

- A Pé:
- A Flote:
- Conxuntamente: 25.000 Kgs

Referentes:

| CAPTURAS ANOS ANTERIORES | |
|--------------------------|----------|
| Ano 2012 | 19176 Kg |
| Ano 2013 | 19991 Kg |
| Ano 2014 | 22635 kg |
| Ano 2015 | 16857 Kg |
| Ano 2016 | 25402 Kg |



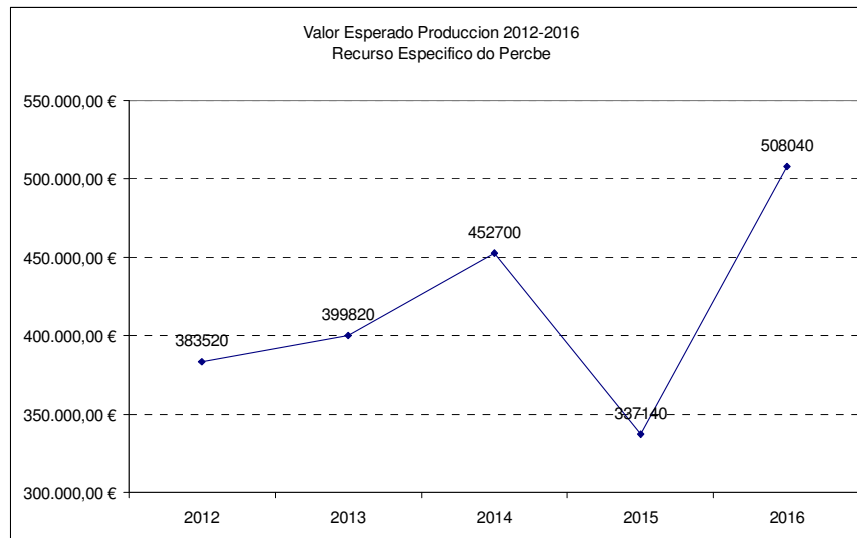
b) *Producción Esperada nas Zonas de Libre Marisqueo:Non Hai.*



2.2 OBXETIVOS ECONÓMICOS

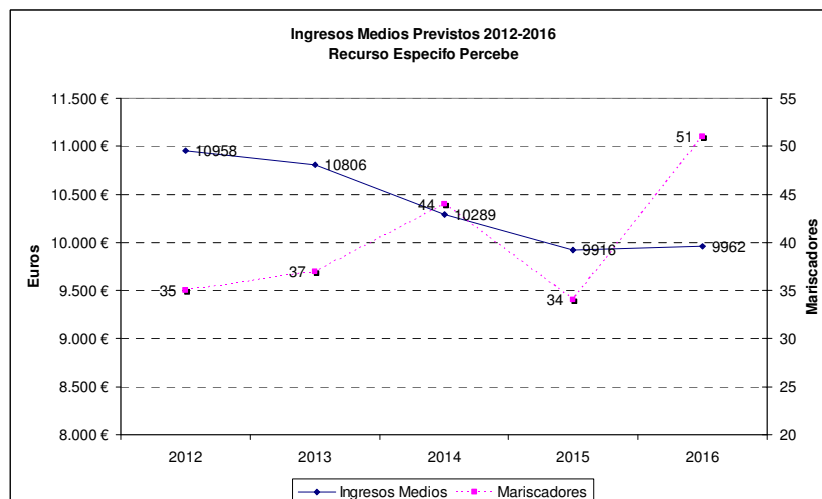
a) Valor esperado na produción

| Prezo Medio /Kgs | | |
|------------------|-------|----------|
| 2012 | 20,00 | 383540 € |
| 2013 | 20,00 | 449000 € |
| 2014 | 20,00 | 452700 € |
| 2015 | 20,00 | 337140 € |
| 2016 | 20,00 | 508040 € |



b) Ingresos Medios Previstos

| MARISQUEO A PE | |
|----------------|-----------------|
| Ano | Ingresos/Medios |
| 2012 | 6392,00 € |
| 2013 | 7483,00 € |
| 2014 | 7545,00 € |
| 2015 | 8429,00 € |
| 2016 | 9962,00 € |





| MARISQUEO A FLOTE | |
|--------------------------|------------------------|
| Ano | Ingresos/Medios |

c) Estimacións e Notas

Estímase que no ano 2016 houbo unha extracción polos mariscadores ilegais de 500 quilos aproximadamente, cifrando o número de persoas en catro que practican o marisqueo a pe. Por outro lado indicar que poida haber entorn a 15 ilegais que o fan por mar utilizando compresores (ranas), facéndoo esporadicamente, xeralmente van de noite utilizando lanternas.



3.AVALIACIÓN DOS RECURSOS

3.1 ESTUDIOS REALIZADOS E BIBLIOGRAFÍA CONSULTADA

Periodicamente e dende fai varios anos, técnicos da Consellería de Pesca (Biólogos) visitan as nosas costas tomando mostras e facendo controis sobre a calidade e a cantidade de produto extraído.

Para a realización do Plan tivéronse en conta os datos aportados pola Lonxa da Confraría :

- Listados Estatísticos sobre Volume de Ventas
- Listados Estatísticos sobre Capturas
- Listados Estatísticos sobre Prezos
- Controles de Peso do Servizo de Garda Pescas.
- Listados Estatísticos sobre Guías de Transporte (Vendas a Outras Lonxas)
- Así mesmo é de destacar que se accedeu o Servizo de Información Pesqueira da Consellería (S.I.P)
- Estes datos están dispoñibles en <http://cofradiademuxia.sytes.net> na area privada para ser consultados pola asistencia técnica da Administración.



3.2 SEGUIMIENTO DO PLAN DE OUTUBRO A DECEMBRO DO ANO 2016

| A PE OCT-DEC2016 | | | | | | | | | | | |
|------------------|--------|-------|-------|-------|------|--------|-----------|--------|-------|-----------------|-------------|
| Data | VENDAS | | | | | | Descargas | | CPUE | | |
| | NP | Kg | Pmed | Pmax | Pmin | Imprte | NP | Kgs | Total | TKgs | CPUE |
| 03.10.2016 | 5,00 | 22,00 | 12,00 | 12,00 | 12 | 264,00 | 26 | 101,00 | 31,00 | 123 | 3,97 |
| 14.10.2016 | 7,00 | 37,00 | 12,10 | 15,00 | 12 | 462,00 | 24 | 120,00 | 31,00 | 157 | 5,06 |
| 17.10.2016 | 3,00 | 13,00 | 12,00 | 12,00 | 12 | 156,00 | 28 | 133,00 | 31,00 | 146 | 4,71 |
| 18.10.2016 | 3,00 | 13,00 | 12,00 | 12,00 | 12 | 156,00 | 25 | 136,00 | 28,00 | 149 | 5,32 |
| 19.10.2016 | 1,00 | 20,00 | 12,00 | 12,00 | 12 | 240,00 | 29 | 126,00 | 30,00 | 146 | 4,87 |
| 28.10.2016 | 5,00 | 27,00 | 12,00 | 12,00 | 12 | 324,00 | 22 | 93,00 | 27,00 | 120 | 4,44 |
| 31.10.2016 | 2,00 | 14,00 | 12,00 | 12,00 | 12 | 168,00 | 24 | 65,50 | 26,00 | 79,5 | 3,06 |
| 02.11.2016 | 5,00 | 21,00 | 12,00 | 12,00 | 12 | 252,00 | 24 | 86,50 | 29,00 | 107,5 | 3,71 |
| 03.11.2016 | 5,00 | 19,00 | 12,00 | 12,00 | 12 | 228,00 | 25 | 105,00 | 30,00 | 124 | 4,13 |
| 04.11.2016 | 2,00 | 27,00 | 12,00 | 12,00 | 12 | 324,00 | 29 | 121,50 | 31,00 | 148,5 | 4,79 |
| 14.11.2016 | 2,00 | 12,00 | 12,00 | 12,00 | 12 | 144,00 | 31 | 135,50 | 33,00 | 147,5 | 4,47 |
| 15.11.2016 | 1,00 | 30,00 | 12,00 | 12,00 | 12 | 360,00 | 33 | 148,00 | 34,00 | 178 | 5,24 |
| 16.11.2016 | 2,00 | 22,00 | 12,00 | 12,00 | 12 | 264,00 | 32 | 128,50 | 34,00 | 150,5 | 4,43 |
| 17.11.2016 | 2,00 | 13,00 | 12,00 | 12,00 | 12 | 156,00 | 27 | 60,50 | 29,00 | 73,5 | 2,53 |
| 28.11.2016 | 1,00 | 9,00 | 12,00 | 12,00 | 12 | 108,00 | 30 | 83,50 | 31,00 | 92,5 | 2,98 |
| 29.11.2016 | 1,00 | 5,00 | 12,00 | 12,00 | 12 | 60,00 | 30 | 57,50 | 31,00 | 62,5 | 2,02 |
| 30.11.2016 | 2,00 | 16,00 | 12,00 | 12,00 | 12 | 192,00 | 32 | 122,00 | 34,00 | 138 | 4,06 |
| 01.12.2016 | 2,00 | 7,00 | 12,00 | 12,00 | 12 | 84,00 | 28 | 119,00 | 30,00 | 126 | 4,20 |
| 02.12.2016 | 2,00 | 17,00 | 12,00 | 12,00 | 12 | 204,00 | 31 | 146,00 | 33,00 | 163 | 4,94 |
| 05.12.2016 | 1,00 | 5,00 | 12,00 | 12,00 | 12 | 60,00 | 28 | 86,50 | 29,00 | 91,5 | 3,16 |
| 12.12.2016 | 3,00 | 22,50 | 12,00 | 12,00 | 12 | 270,00 | 32 | 216,75 | 35,00 | 239,25 | 6,84 |
| 13.12.2016 | 1,00 | 17,00 | 12,00 | 12,00 | 12 | 204,00 | 34 | 228,00 | 35,00 | 245 | 7,00 |
| 14.12.2016 | 2,00 | 23,00 | 12,00 | 12,00 | 12 | 276,00 | 33 | 223,00 | 35,00 | 246 | 7,03 |
| 15.12.2016 | 3,00 | 24,00 | 12,00 | 12,00 | 12 | 288,00 | 33 | 220,50 | 36,00 | 244,5 | 6,79 |
| 16.12.2016 | 2,00 | 9,00 | 12,00 | 12,00 | 12 | 108,00 | 32 | 130,50 | 34,00 | 139,5 | 4,10 |
| 19.12.2016 | 1,00 | 9,00 | 12,00 | 12,00 | 12 | 108,00 | 32 | 181,00 | 33,00 | 190 | 5,76 |
| 20.12.2016 | 0,00 | 0,00 | 12,00 | 12,00 | 12 | 0,00 | 23 | 58,50 | 23,00 | 58,5 | 2,54 |
| 21.12.2016 | 0,00 | 0,00 | 12,00 | 12,00 | 12 | 0,00 | 28 | 61,00 | 28,00 | 61 | 2,18 |
| 26.12.2016 | 1,00 | 5,00 | 12,00 | 12,00 | 12 | 60,00 | 31 | 52,00 | 32,00 | 57 | 1,78 |
| 27.12.2016 | 2,00 | 10,00 | 12,00 | 12,00 | 12 | 120,00 | 33 | 98,00 | 35,00 | 108 | 3,09 |
| 28.12.2016 | 4,00 | 24,00 | 12,00 | 12,00 | 12 | 288,00 | 33 | 200,00 | 37,00 | 224 | 6,05 |
| 29.12.2016 | 1,00 | 10,00 | 12,00 | 12,00 | 12 | 120,00 | 35 | 218,50 | 36,00 | 228,5 | 6,35 |
| 30.12.2016 | 3,00 | 16,00 | 12,00 | 12,00 | 12 | 192,00 | 31 | 105,00 | 34,00 | 121 | 3,56 |
| TOTALES | | | | | | | | | | 4.685,75 | 4,40 |



| A FLOTE OCT-DEC2016 | | | | | | | | | | | |
|---------------------|--------|-------|-------|-------|-------|--------|-----------|--------|-------|-----------------|-------------|
| Data | VENDAS | | | | | | DESCARGAS | | CPUE | | |
| | NP | Kg | P.Max | P.Med | P.Min | Imp | Np | Kgs | TP | TKgs | CPUE |
| 03.10.2016 | 1,00 | 5,00 | 12,00 | 12,00 | 12 | 60,00 | 10 | 31,00 | 11,00 | 36,00 | 3,27 |
| 14.10.2016 | 3,00 | 28,00 | 12,92 | 45,00 | 12 | 534,00 | 15 | 71,00 | 18,00 | 99,00 | 5,50 |
| 17.10.2016 | 2,00 | 17,00 | 12,38 | 25,00 | 12 | 269,00 | 15 | 65,50 | 17,00 | 82,50 | 4,85 |
| 18.10.2016 | 2,00 | 30,00 | 12,00 | 12,00 | 12 | 360,00 | 12 | 59,00 | 14,00 | 89,00 | 6,36 |
| 19.10.2016 | 1,00 | 4,00 | 12,00 | 12,00 | 12 | 48,00 | 15 | 59,00 | 16,00 | 63,00 | 3,94 |
| 28.10.2016 | 1,00 | 12,00 | 12,96 | 35,00 | 12 | 259,00 | 11 | 53,00 | 12,00 | 65,00 | 5,42 |
| 31.10.2016 | 1,00 | 6,00 | 12,00 | 12,00 | 12 | 72,00 | 6 | 20,00 | 7,00 | 26,00 | 3,71 |
| 02.11.2016 | 2,00 | 12,00 | 15,00 | 35,00 | 12 | 309,00 | 9 | 28,00 | 11,00 | 40,00 | 3,64 |
| 03.11.2016 | 2,00 | 15,00 | 16,22 | 32,00 | 12 | 460,00 | 7 | 24,50 | 9,00 | 39,50 | 4,39 |
| 04.11.2016 | 2,00 | 22,50 | 12,85 | 35,00 | 12 | 408,00 | 7 | 33,00 | 9,00 | 55,50 | 6,17 |
| 14.11.2016 | 1,00 | 8,50 | 12,00 | 12,00 | 12 | 102,00 | 8 | 38,50 | 9,00 | 47,00 | 5,22 |
| 15.11.2016 | 2,00 | 25,25 | 16,03 | 60,00 | 12 | 902,00 | 9 | 34,50 | 11,00 | 59,75 | 5,43 |
| 16.11.2016 | 3,00 | 12,00 | 12,23 | 15,00 | 12 | 148,50 | 10 | 39,00 | 13,00 | 51,00 | 3,92 |
| 17.11.2016 | 2,00 | 19,00 | 12,00 | 12,00 | 12 | 228,00 | 7 | 12,50 | 9,00 | 31,50 | 3,50 |
| 28.11.2016 | 2,00 | 9,00 | 12,00 | 12,00 | 12 | 108,00 | 4 | 9,00 | 6,00 | 18,00 | 3,00 |
| 29.11.2016 | 1,00 | 10,00 | 12,00 | 12,00 | 12 | 120,00 | 5 | 11,00 | 6,00 | 21,00 | 3,50 |
| 30.11.2016 | 2,00 | 18,25 | 13,10 | 35,00 | 12 | 334,00 | 5 | 10,00 | 7,00 | 28,25 | 4,04 |
| 01.12.2016 | 2,00 | 11,00 | 12,00 | 12,00 | 12 | 132,00 | 7 | 32,00 | 9,00 | 43,00 | 4,78 |
| 02.12.2016 | 4,00 | 33,50 | 16,20 | 40,00 | 12 | 654,00 | 6 | 22,00 | 10,00 | 55,50 | 5,55 |
| 05.12.2016 | 2,00 | 7,50 | 12,00 | 12,00 | 12 | 90,00 | 3 | 8,00 | 5,00 | 15,50 | 3,10 |
| 12.12.2016 | 2,00 | 24,00 | 14,00 | 50,00 | 12 | 668,00 | 17 | 110,50 | 19,00 | 134,50 | 7,08 |
| 13.12.2016 | 1,00 | 10,00 | 13,10 | 35,00 | 12 | 350,00 | 20 | 134,50 | 21,00 | 144,50 | 6,88 |
| 14.12.2016 | 2,00 | 6,00 | 12,00 | 12,00 | 12 | 72,00 | 20 | 135,00 | 22,00 | 141,00 | 6,41 |
| 15.12.2016 | 0,00 | 0,00 | 12,00 | 12,00 | 12 | 0,00 | 20 | 132,00 | 20,00 | 132,00 | 6,60 |
| 16.12.2016 | 1,00 | 6,00 | 12,00 | 12,00 | 12 | 72,00 | 18 | 94,50 | 19,00 | 100,50 | 5,29 |
| 19.12.2016 | 2,00 | 8,00 | 12,00 | 12,00 | 12 | 96,00 | 15 | 80,00 | 17,00 | 88,00 | 5,18 |
| 20.12.2016 | 1,00 | 5,00 | 12,00 | 12,00 | 12 | 60,00 | 5 | 11,00 | 6,00 | 16,00 | 2,67 |
| 21.12.2016 | 0,00 | 0,00 | 12,00 | 12,00 | 12 | 0,00 | 5 | 10,00 | 5,00 | 10,00 | 2,00 |
| 22.12.2016 | 1,00 | 7,00 | 12,00 | 12,00 | 12 | 84,00 | 4 | 9,00 | 5,00 | 16,00 | 3,20 |
| 26.12.2016 | 0 | 0 | 12 | 12 | 12 | 0 | 11 | 20 | 11 | 20,00 | 1,82 |
| 27.12.2016 | 2,00 | 8,00 | 12,00 | 12,00 | 12 | 96,00 | 18 | 69,50 | 20,00 | 77,50 | 3,88 |
| 28.12.2016 | 2,00 | 13,00 | 12,00 | 12,00 | 12 | 156,00 | 19 | 119,00 | 21,00 | 132,00 | 6,29 |
| 29.12.2016 | 2,00 | 12,00 | 12,00 | 12,00 | 12 | 144,00 | 20 | 130,00 | 22,00 | 142,00 | 6,45 |
| 30.12.2016 | 2,00 | 9,25 | 12,00 | 12,00 | 12 | 111,00 | 13 | 52,50 | 15,00 | 61,75 | 4,12 |
| TOTALES | | | | | | | | | | 2.181,75 | 4,62 |



3.3 SEGUIMIENTO DO PLAN DE XANEIRO A XULLO DO ANO 2017

| CPUE XANEIRO-XULLO 2017 A PE | | | | | | | | | | | |
|------------------------------|--------|-------|------|-------|------|--------|-----------|--------|------|--------|------|
| DATA | VENDAS | | | | | | DESCARGAS | | CPUE | | |
| | NP | KGS | PMED | PMAX | PMIN | IMP | NP | KGS | NP | TKGS | CPUE |
| 02.01.2017 | 1,00 | 12,00 | 12 | 12,00 | 12 | 144,00 | 31 | 106,00 | 32 | 118,00 | 3,69 |
| 03.01.2017 | 3,00 | 27,00 | 12 | 12,00 | 12 | 324,00 | 30 | 141,50 | 33 | 168,50 | 5,11 |
| 04.01.2017 | 2,00 | 30,00 | 12 | 12,00 | 12 | 360,00 | 31 | 200,00 | 33 | 230,00 | 6,97 |
| 05.01.2017 | 4,00 | 40,00 | 12 | 12,00 | 12 | 480,00 | 28 | 144,00 | 32 | 184,00 | 5,75 |
| 10.01.2017 | 2,00 | 2,00 | 12 | 12,00 | 12 | 24,00 | 22 | 30,50 | 24 | 32,50 | 1,35 |
| 12.01.2017 | 3,00 | 5,00 | 12 | 12,00 | 12 | 60,00 | 23 | 38,00 | 26 | 43,00 | 1,65 |
| 16.01.2017 | 0,00 | 2,00 | 12 | 12,00 | 12 | 24,00 | 27 | 105,50 | 27 | 107,50 | 3,98 |
| 17.01.2017 | 1,00 | 7,00 | 12 | 12,00 | 12 | 84,00 | 29 | 94,50 | 30 | 101,50 | 3,38 |
| 18.01.2017 | 2,00 | 5,00 | 12 | 12,00 | 12 | 60,00 | 24 | 90,50 | 26 | 95,50 | 3,67 |
| 30.01.2017 | 2,00 | 3,00 | 12 | 12,00 | 12 | 36,00 | 20 | 56,00 | 22 | 59,00 | 2,68 |
| 13.02.2017 | 0,00 | 3,00 | 12 | 12,00 | 12 | 36,00 | 19 | 79,00 | 19 | 82,00 | 4,32 |
| 14.02.2017 | 1,00 | 4,00 | 12 | 12,00 | 12 | 48,00 | 17 | 59,50 | 18 | 63,50 | 3,53 |
| 15.02.2017 | 2,00 | 8,00 | 12 | 12,00 | 12 | 96,00 | 18 | 66,50 | 20 | 74,50 | 3,73 |
| 02.03.2017 | 1,00 | 2,00 | 12 | 12,00 | 12 | 24,00 | 12 | 30,00 | 13 | 32,00 | 2,46 |
| 10.03.2017 | 2,00 | 6,00 | 12 | 12,00 | 12 | 72,00 | 20 | 55,25 | 22 | 61,25 | 2,78 |
| 14.03.2017 | 1,00 | 2,00 | 12 | 12,00 | 12 | 24,00 | 17 | 43,00 | 18 | 45,00 | 2,50 |
| 15.03.2017 | 1,00 | 1,00 | 12 | 12,00 | 12 | 12,00 | 14 | 39,50 | 15 | 40,50 | 2,70 |
| 16.03.2017 | 1,00 | 9,00 | 12 | 12,00 | 12 | 108,00 | 18 | 54,50 | 19 | 63,50 | 3,34 |
| 27.03.2017 | 1,00 | 5,00 | 12 | 12,00 | 12 | 60,00 | 21 | 104,00 | 22 | 109,00 | 4,95 |
| 28.03.2017 | 2,00 | 10,00 | 12 | 12,00 | 12 | 120,00 | 23 | 99,50 | 25 | 109,50 | 4,38 |
| 29.03.2017 | 1,00 | 7,00 | 12 | 12,00 | 12 | 84,00 | 24 | 75,00 | 25 | 82,00 | 3,28 |
| 03.04.2017 | 0,00 | 3,00 | 12 | 12,00 | 12 | 36,00 | 22 | 42,50 | 22 | 45,50 | 2,07 |
| 07.04.2017 | 3,00 | 25,00 | 12 | 12,00 | 12 | 300,00 | 23 | 92,50 | 26 | 117,50 | 4,52 |
| 10.04.2017 | 2,00 | 7,00 | 12 | 12,00 | 12 | 84,00 | 19 | 82,00 | 21 | 89,00 | 4,24 |
| 11.04.2017 | 5,00 | 20,00 | 12 | 12,00 | 12 | 240,00 | 17 | 90,00 | 22 | 110,00 | 5,00 |
| 12.04.2017 | 9,00 | 42,00 | 12 | 12,00 | 12 | 504,00 | 13 | 54,00 | 22 | 96,00 | 4,36 |
| 24.04.2017 | 4,00 | 27,50 | 12 | 12,00 | 12 | 330,00 | 20 | 134,00 | 24 | 161,50 | 6,73 |
| 25.04.2017 | 4,00 | 45,00 | 12 | 12,00 | 12 | 540,00 | 19 | 132,50 | 23 | 177,50 | 7,72 |
| 26.04.2017 | 3,00 | 24,00 | 12 | 12,00 | 12 | 288,00 | 20 | 81,50 | 23 | 105,50 | 4,59 |
| 27.04.2017 | 3,00 | 12,00 | 12 | 12,00 | 12 | 144,00 | 21 | 95,00 | 24 | 107,00 | 4,46 |
| 28.04.2017 | 3,00 | 25,00 | 12 | 12,00 | 12 | 300,00 | 20 | 102,50 | 23 | 127,50 | 5,54 |
| 02.05.2017 | 1,00 | 12,00 | 12 | 12,00 | 12 | 144,00 | 15 | 34,00 | 16 | 46,00 | 2,88 |
| 08.05.2017 | 2,00 | 9,00 | 12 | 12,00 | 12 | 108,00 | 21 | 98,00 | 23 | 107,00 | 4,65 |
| 09.05.2017 | 1,00 | 6,00 | 12 | 12,00 | 12 | 72,00 | 20 | 67,50 | 21 | 73,50 | 3,50 |
| 10.05.2017 | 0,00 | 0,00 | 12 | 12,00 | 12 | 0,00 | 23 | 93,50 | 23 | 93,50 | 4,07 |
| 11.05.2017 | 1,00 | 12,00 | 12 | 12,00 | 12 | 144,00 | 23 | 97,00 | 24 | 109,00 | 4,54 |
| 12.05.2017 | 1,00 | 21,00 | 12 | 12,00 | 12 | 252,00 | 22 | 96,50 | 23 | 117,50 | 5,11 |
| 15.05.2017 | 1,00 | 2,00 | 12 | 12,00 | 12 | 24,00 | 20 | 76,50 | 21 | 78,50 | 3,74 |
| 22.05.2017 | 1,00 | 3,00 | 12 | 12,00 | 12 | 36,00 | 22 | 69,00 | 23 | 72,00 | 3,13 |
| 23.05.2017 | 2,00 | 6,00 | 12 | 12,00 | 12 | 72,00 | 22 | 88,00 | 24 | 94,00 | 3,92 |
| 24.05.2017 | 2,00 | 14,50 | 12 | 12,00 | 12 | 174,00 | 19 | 104,00 | 21 | 118,50 | 5,64 |
| 25.05.2017 | 1,00 | 3,00 | 12 | 12,00 | 12 | 36,00 | 22 | 90,50 | 23 | 93,50 | 4,07 |
| 26.05.2017 | 2,00 | 12,00 | 12 | 12,00 | 12 | 144,00 | 21 | 71,50 | 23 | 83,50 | 3,63 |
| 29.05.2017 | 0,00 | 4,00 | 12 | 12,00 | 12 | 48,00 | 21 | 77,00 | 21 | 81,00 | 3,86 |
| 30.05.2017 | 2,00 | 5,00 | 12 | 12,00 | 12 | 60,00 | 21 | 91,50 | 23 | 96,50 | 4,20 |
| 31.05.2017 | 2,00 | 8,00 | 12 | 12,00 | 12 | 96,00 | 19 | 52,50 | 21 | 60,50 | 2,88 |
| 08.06.2017 | 2,00 | 6,00 | 12 | 12,00 | 12 | 72,00 | 24 | 87,00 | 26 | 93,00 | 3,58 |



| | | | | | | | | | | | |
|----------------|------|-------|----|-------|----|--------|----|--------|----|-----------------|-------------|
| 13.06.2017 | 3,00 | 7,00 | 12 | 12,00 | 12 | 84,00 | 15 | 54,00 | 18 | 61,00 | 3,39 |
| 14.06.2017 | 1,00 | 2,00 | 12 | 12,00 | 12 | 24,00 | 18 | 39,00 | 19 | 41,00 | 2,16 |
| 20.06.2017 | 1,00 | 3,00 | 12 | 12,00 | 12 | 36,00 | 20 | 79,00 | 21 | 82,00 | 3,90 |
| 21.06.2017 | 1,00 | 5,00 | 12 | 12,00 | 12 | 60,00 | 21 | 93,00 | 22 | 98,00 | 4,45 |
| 22.06.2017 | 1,00 | 7,00 | 12 | 12,00 | 12 | 84,00 | 21 | 99,00 | 22 | 106,00 | 4,82 |
| 23.06.2017 | 3,00 | 26,00 | 12 | 12,00 | 12 | 312,00 | 19 | 76,00 | 22 | 102,00 | 4,64 |
| 26.06.2017 | 1,00 | 3,00 | 12 | 12,00 | 12 | 36,00 | 22 | 85,00 | 23 | 88,00 | 3,83 |
| 27.06.2017 | 1,00 | 5,00 | 12 | 12,00 | 12 | 60,00 | 22 | 96,00 | 23 | 101,00 | 4,39 |
| 05.07.2017 | 1,00 | 8,00 | 12 | 12,00 | 12 | 96,00 | 18 | 89,00 | 19 | 97,00 | 5,11 |
| 06.07.2017 | 2,00 | 24,00 | 12 | 12,00 | 12 | 288,00 | 20 | 107,00 | 22 | 131,00 | 5,95 |
| 07.07.2017 | 1,00 | 8,00 | 12 | 12,00 | 12 | 96,00 | 21 | 91,00 | 22 | 99,00 | 4,50 |
| 10.07.2017 | 1,00 | 7,00 | 12 | 12,00 | 12 | 84,00 | 21 | 72,00 | 22 | 79,00 | 3,59 |
| 11.07.2017 | 1,00 | 3,00 | 12 | 12,00 | 12 | 36,00 | 21 | 104,00 | 22 | 107,00 | 4,86 |
| 12.07.2017 | 2,00 | 6,00 | 12 | 12,00 | 10 | 64,00 | 19 | 52,00 | 21 | 58,00 | 2,76 |
| 13.07.2017 | 1,00 | 24,00 | 12 | 12,00 | 12 | 288,00 | 22 | 86,00 | 23 | 110,00 | 4,78 |
| 14.07.2017 | 2,00 | 6,00 | 12 | 12,00 | 12 | 72,00 | 20 | 101,00 | 22 | 107,00 | 4,86 |
| 19.07.2017 | 0,00 | 5,00 | 12 | 12,00 | 12 | 60,00 | 21 | 65,00 | 21 | 70,00 | 3,33 |
| 21.07.2017 | 3,00 | 22,50 | 12 | 20,00 | 12 | 298,00 | 16 | 58,50 | 19 | 81,00 | 4,26 |
| 24.07.2017 | 4,00 | 31,00 | 12 | 20,00 | 12 | 388,00 | 18 | 69,00 | 22 | 100,00 | 4,55 |
| 26.07.2017 | 0,00 | 8,00 | 12 | 12,00 | 12 | 96,00 | 22 | 104,00 | 22 | 112,00 | 5,09 |
| 27.07.2017 | 0,00 | 6,00 | 12 | 12,00 | 12 | 72,00 | 22 | 74,00 | 22 | 80,00 | 3,64 |
| 28.07.2017 | 1,00 | 2,00 | 12 | 12,00 | 12 | 24,00 | 15 | 29,50 | 16 | 31,50 | 1,97 |
| TOTALES | | | | | | | | | | 6.398,25 | 4,05 |



| CPUE XANEIRO-XULLO 2017 A FLOTE | | | | | | | | | | | |
|---------------------------------|--------|-------|--------|-------|------|---------|-----------|-------|------|--------|------|
| DATA | VENDAS | | | | | | DESCARGAS | | CPUE | | |
| | NP | KGS | PMED | PMAX | PMIN | IMP | NP | KGS | TP | TKG | CPUE |
| 02.01.2017 | 3,00 | 15,00 | 12 | 12,00 | 12 | 180,00 | 8,00 | 33 | 11 | 48,00 | 4,36 |
| 03.01.2017 | 2,00 | 16,50 | 12,719 | 35,00 | 12 | 313,00 | 14,00 | 76 | 16 | 92,50 | 5,78 |
| 04.01.2017 | 3,00 | 37,00 | 16,5 | 70,00 | 12 | 1362,00 | 14,00 | 95 | 17 | 132,00 | 7,76 |
| 05.01.2017 | 2,00 | 16,00 | 12 | 12,00 | 12 | 192,00 | 16,00 | 104 | 18 | 120,00 | 6,67 |
| 10.01.2017 | 0,00 | 7,00 | 12 | 12,00 | 12 | 84,00 | 5,00 | 6,5 | 5 | 13,50 | 2,70 |
| 12.01.2017 | 1,00 | 1,00 | 12 | 12,00 | 12 | 12,00 | 8,00 | 23 | 9 | 24,00 | 2,67 |
| 16.01.2017 | 0,00 | 0,00 | 12 | 12,00 | 12 | 0,00 | 14,00 | 49 | 14 | 49,00 | 3,50 |
| 17.01.2017 | 2,00 | 9,50 | 13,769 | 35,00 | 12 | 229,00 | 11,00 | 31 | 13 | 40,50 | 3,12 |
| 18.01.2017 | 1,00 | 10,00 | 12 | 12,00 | 12 | 120,00 | 8,00 | 25 | 9 | 35,00 | 3,89 |
| 30.01.2017 | 0,00 | 0,00 | 12 | 12,00 | 12 | 0,00 | 11,00 | 30 | 11 | 30,00 | 2,73 |
| 13.02.2017 | 1,00 | 12,00 | 13,125 | 30,00 | 12 | 216,00 | 7,00 | 22 | 8 | 34,00 | 4,25 |
| 14.02.2017 | 1,00 | 25,00 | 12,46 | 35,00 | 12 | 415,00 | 9,00 | 23,5 | 10 | 48,50 | 4,85 |
| 15.02.2017 | 3,00 | 16,50 | 12 | 12,00 | 12 | 198,00 | 8,00 | 28,5 | 11 | 45,00 | 4,09 |
| 02.03.2017 | 1,00 | 2,00 | 12 | 12,00 | 12 | 24,00 | 4,00 | 15 | 5 | 17,00 | 3,40 |
| 10.03.2017 | 2,00 | 10,00 | 14,333 | 40,00 | 12 | 288,00 | 10,00 | 25 | 12 | 35,00 | 2,92 |
| 14.03.2017 | 1,00 | 2,00 | 14,25 | 30,00 | 12 | 60,00 | 7,00 | 18,5 | 8 | 20,50 | 2,56 |
| 15.03.2017 | 0,00 | 0,00 | 12 | 12,00 | 12 | 0,00 | 5,00 | 13 | 5 | 13,00 | 2,60 |
| 16.03.2017 | 0,00 | 0,00 | 12 | 12,00 | 12 | 0,00 | 3,00 | 9 | 3 | 9,00 | 3,00 |
| 27.03.2017 | 2,00 | 17,00 | 12,902 | 35,00 | 12 | 319,00 | 15,00 | 63 | 17 | 80,00 | 4,71 |
| 28.03.2017 | 2,00 | 15,00 | 12 | 12,00 | 12 | 180,00 | 12,00 | 55,5 | 14 | 70,50 | 5,04 |
| 29.03.2017 | 2,00 | 6,75 | 13,375 | 42,00 | 12 | 166,50 | 10,00 | 22,5 | 12 | 29,25 | 2,44 |
| 03.04.2017 | 2,00 | 7,00 | 13,353 | 35,00 | 12 | 153,00 | 15,00 | 26 | 17 | 33,00 | 1,94 |
| 07.04.2017 | 3,00 | 26,00 | 13,463 | 37,00 | 12 | 685,75 | 14,00 | 60 | 17 | 86,00 | 5,06 |
| 10.04.2017 | 2,00 | 14,00 | 12,308 | 24,00 | 12 | 216,00 | 11,00 | 26,5 | 13 | 40,50 | 3,12 |
| 11.04.2017 | 4,00 | 33,50 | 13,722 | 38,00 | 12 | 712,00 | 8,00 | 35 | 12 | 68,50 | 5,71 |
| 12.04.2017 | 6,00 | 25,50 | 13,3 | 38,00 | 12 | 527,00 | 14,00 | 66 | 20 | 91,50 | 4,58 |
| 24.04.2017 | 3,00 | 31,00 | 16,789 | 70,00 | 12 | 1008,00 | 16,00 | 107,5 | 19 | 138,50 | 7,29 |
| 25.04.2017 | 3,00 | 36,00 | 16,549 | 70,00 | 12 | 1215,00 | 14,00 | 86 | 17 | 122,00 | 7,18 |
| 26.04.2017 | 2,00 | 28,00 | 12,563 | 30,00 | 12 | 426,00 | 14,00 | 67 | 16 | 95,00 | 5,94 |
| 27.04.2017 | 3,00 | 12,25 | 12,684 | 25,00 | 12 | 228,25 | 16,00 | 76,25 | 19 | 88,50 | 4,66 |
| 28.04.2017 | 2,00 | 15,00 | 12 | 12,00 | 12 | 180,00 | 19,00 | 95,5 | 21 | 110,50 | 5,26 |
| 02.05.2017 | 1,00 | 7,00 | 12 | 12,00 | 12 | 84,00 | 5,00 | 17 | 6 | 24,00 | 4,00 |
| 08.05.2017 | 1,00 | 5,25 | 12,667 | 20,00 | 12 | 105,00 | 11,00 | 48 | 12 | 53,25 | 4,44 |
| 09.05.2017 | 2,00 | 6,00 | 14,2 | 38,40 | 12 | 204,00 | 10,00 | 34 | 12 | 40,00 | 3,33 |
| 10.05.2017 | 2,00 | 20,00 | 12,107 | 15,00 | 12 | 252,00 | 12,00 | 49,5 | 14 | 69,50 | 4,96 |
| 11.05.2017 | 2,00 | 16,00 | 13,286 | 30,00 | 12 | 372,00 | 12,00 | 53 | 14 | 69,00 | 4,93 |
| 12.05.2017 | 0,00 | 0,00 | 12 | 12,00 | 12 | 0,00 | 14,00 | 57 | 14 | 57,00 | 4,07 |
| 15.05.2017 | 0,00 | 0,00 | 12 | 12,00 | 12 | 0,00 | 7,00 | 30 | 7 | 30,00 | 4,29 |
| 22.05.2017 | 0,00 | 0,00 | 12 | 12,00 | 12 | 0,00 | 12,00 | 48 | 12 | 48,00 | 4,00 |
| 23.05.2017 | 3,00 | 15,00 | 13,467 | 38,40 | 12 | 312,00 | 15,00 | 62,5 | 18 | 77,50 | 4,31 |
| 24.05.2017 | 2,00 | 21,00 | 13,794 | 40,60 | 12 | 510,60 | 14,00 | 78 | 16 | 99,00 | 6,19 |
| 25.05.2017 | 4,00 | 23,00 | 13,989 | 47,80 | 12 | 490,80 | 14,00 | 72 | 18 | 95,00 | 5,28 |
| 26.05.2017 | 1,00 | 9,00 | 12 | 12,00 | 12 | 108,00 | 13,00 | 42,5 | 14 | 51,50 | 3,68 |
| 29.05.2017 | 0,00 | 0,00 | 12 | 12,00 | 12 | 0,00 | 8,00 | 33 | 8 | 33,00 | 4,13 |
| 30.05.2017 | 0,00 | 0,00 | 12 | 12,00 | 12 | 0,00 | 15,00 | 64 | 15 | 64,00 | 4,27 |
| 31.05.2017 | 0,00 | 0,00 | 12 | 12,00 | 12 | 0,00 | 10,00 | 46 | 10 | 46,00 | 4,60 |
| 08.06.2017 | 0,00 | 0,00 | 12 | 12,00 | 12 | 0,00 | 10,00 | 47 | 10 | 47,00 | 4,70 |
| 13.06.2017 | 0,00 | 0,00 | 12 | 12,00 | 12 | 0,00 | 7,00 | 36 | 7 | 36,00 | 5,14 |

**CONFRARIA DE PESCADORES DE MUXIA***Confrarías de Galicia***UNIÓN EUROPEA**
FONDO EUROPEO
MARÍTIMO E DE PESCA

| | | | | | | | | | | | |
|----------------|------|-------|--------|-------|----|--------|-------|------|----|-----------------|-------------|
| 14.06.2017 | 1,00 | 9,00 | 12 | 12,00 | 12 | 108,00 | 8,00 | 20 | 9 | 29,00 | 3,22 |
| 20.06.2017 | 3,00 | 10,00 | 12,769 | 40,60 | 12 | 214,80 | 12,00 | 42 | 15 | 52,00 | 3,47 |
| 21.06.2017 | 2,00 | 10,00 | 14,15 | 44,25 | 12 | 249,00 | 13,00 | 63 | 15 | 73,00 | 4,87 |
| 22.06.2017 | 1,00 | 10,00 | 12,925 | 37,90 | 12 | 275,40 | 13,00 | 69 | 14 | 79,00 | 5,64 |
| 23.06.2017 | 2,00 | 15,00 | 12 | 12,00 | 12 | 180,00 | 13,00 | 72 | 15 | 87,00 | 5,80 |
| 26.06.2017 | 2 | 13 | 12 | 12 | 12 | 156,00 | 16 | 62 | 18 | 75,00 | 4,17 |
| 27.06.2017 | 1 | 8 | 12 | 12 | 12 | 96 | 14 | 63 | 15 | 71,00 | 4,73 |
| 05.07.2017 | 1 | 12 | 13,77 | 38,4 | 12 | 332 | 7 | 37 | 8 | 49,00 | 6,13 |
| 06.07.2017 | 1 | 3 | 14,38 | 40,6 | 12 | 121,8 | 11 | 59 | 12 | 62,00 | 5,17 |
| 07.07.2017 | 5 | 37 | 12,37 | 34,3 | 12 | 577,8 | 10 | 50 | 15 | 87,00 | 5,80 |
| 10.07.2017 | 0 | 0 | 12 | 12 | 12 | 0 | 11 | 38 | 11 | 38,00 | 3,45 |
| 11.07.2017 | 1 | 9 | 12,8 | 20 | 12 | 180 | 9 | 28 | 10 | 37,00 | 3,70 |
| 12.07.2017 | 1 | 8,5 | 13,44 | 35 | 12 | 200 | 8 | 24,5 | 9 | 33,00 | 3,67 |
| 13.07.2017 | 3 | 13 | 13,02 | 38,4 | 12 | 288 | 10 | 38 | 13 | 51,00 | 3,92 |
| 14.07.2017 | 1 | 3 | 12 | 12 | 12 | 36 | 13 | 60 | 14 | 63,00 | 4,50 |
| 19.07.2017 | 2 | 13 | 13,1 | 35 | 12 | 281 | 8 | 28,5 | 10 | 41,50 | 4,15 |
| 21.07.2017 | 1 | 2,5 | 12 | 12 | 12 | 30 | 2 | 8 | 3 | 10,50 | 3,50 |
| 24.07.2017 | 3 | 14,5 | 13,56 | 38,4 | 12 | 338 | 8 | 30 | 11 | 44,50 | 4,05 |
| 26.07.2017 | 1 | 9 | 13,97 | 43,4 | 12 | 297 | 9 | 52 | 10 | 61,00 | 6,10 |
| 27.07.2017 | 1 | 8 | 13,5 | 25 | 12 | 185 | 7 | 28,5 | 8 | 36,50 | 4,56 |
| TOTALES | | | | | | | | | | 3.880,00 | 4,42 |



3.4 MATERIAL E MÉTODOS EMPREGADOS.

- MATERIAL PARA A EXTRACCIÓN

A maioría dos percebeiros levan unha raspa pequena, e uns poucos levan a raspa e trueiro. A vestimenta soe ser o traxe de neopreno e botas antiesbarantes.

- MATERIAL DE SEGURIDADE

- Cordas e Arneses
- Traxes de Neopreno
- Chalecos Salvavidas
- Aros Salvavidas (A flote)
- Bengalas (A flote)
- Equipos de Comunicación (A Flote)

3.5 EVALUACIÓN DO STOCK

Remitímonos os informes da Bióloga de Zona adscrita a Consellería de Pesca



B. PARTE ESPECIFICA

4. PLAN DE EXTRACCIÓN E COMERCIALIZACIÓN

4.1 CALENDARIO PROBABLE DE EXTRACCIÓN

| Zona/Mes | Xaneiro | Febreiro | Marzo | Abril | Maio | Xuño | Xullo | Agosto | Setembro | Outubro | Novembro | Decembro |
|----------------------------------------------|------------------------------------------------------------------------------------------------------------------------------------------------------------------------------------------------------------------------------------------------------------------------------------------------------------------------------------------------------------------------------------------------------------------------------------------------------------------------------------------------------------------------------------------------|----------|-------|-------|------|------|-------|--------|----------|---------|----------|----------|
| Touriñán Zona A CM 26 | A | A | A | P | P | P | A | A | A | P | P | P |
| A Buitra Zona B CM 27,28 | P | P | P | A | A | A | P | P | P | A | A | A |
| A Barca Zona C1, C2 CM 29,30,31 | <p>1. Estas Zonas abríranse ou pecharanse en función do que ditamine a Xunta Directiva da agrupación. Barallase Semana Santa, Xullo e Decembro como datas probables.</p> <p>2. Solicítase así mesmo a posibilidade de <u>traballar algún sábado con carácter excepcional</u>, na Zona C1 e C2 no período de Semana Santa e Navidades. Esta solicitude está condicionada as condicións metereolóxicas (que durante este período non se puidese traballar por condicións climatolóxicas adversas).</p> | | | | | | | | | | | |

| CODIFICACIÓN DA TABOA | |
|-----------------------|--------------|
| A | ZONA ABERTA |
| P | ZONA PECHADA |

| | DIAS/MES | TOPE KG. | SECTORES |
|----------|--------------------------------|---------------------------------------------------------------------------|----------------|
| Xaneiro | 155 DIAS SOLICITADOS | 6,00 KGS Netos NA ZONA C 7,00 KGS NETOS | Táboa Anterior |
| Febreiro | | | |
| Marzo | | | |
| Abril | | | |
| Maio | | | |
| Xuño | | | |
| Xullo | | | |
| Agosto | | | |
| Setembro | | | |
| Outubro | | | |
| Novembro | | | |
| Decembro | | | |

4.2 MÁXIMO DÍAS EXTRACCIÓN

Estímase nun número máximo de **155 días** posibles para a extracción do produto.



4.3. PUNTOS DE CONTROL.

DATOS XERAIS:

4.3.1. **Persoa/as responsables (cargos/postos)** : Vixiantes da Confraría

4.3.2. **Carácter do Punto de Control**: Permanente

4.3.3. **Obrigatoriedade de Pasar Polo Punto de Control**: É obrigatorio

4.3.4. **Horario do Punto de Control**: Establecido en función da Marea

4.3.5. **COORDENADAS DO PUNTO DE CONTROL**

PERCEBE A FROTE:

Punto de control para o percebe a flote:

| | |
|--------------------------|------------------------|
| Peirao do porto de Muxía | 29T 0482504 // 4772772 |
|--------------------------|------------------------|

MARISCADORES a PE:

Punto de control da zona A:

| | |
|---------------------------|------------------------|
| Saída da pista de Moreira | 29T 0478645 // 4765143 |
|---------------------------|------------------------|

Punto de control da zona B:

| | |
|-----------------|------------------------|
| Campo de Carlos | 29T 0480315 // 4769640 |
|-----------------|------------------------|

Puntos de control da zona C:

| | |
|---------|------------------------|
| A Barca | 29T 0482266 // 4773567 |
|---------|------------------------|

Os controis de Peso e Talla realizaranse o azar nos puntos fixos de Control indicados sen coñecemento previo dos mariscadores. Deberían artellarse mecanismos para que a propia agrupación participase neste proceso, e doutro lado sería interesante fixar puntos de reunión antes do inicio da xornada para que se decida si as condicións metereolóxicas son as axeitadas para poder traballar ou non. Esta situación provoca que en condicións moi adversas se expoñan vidas por mor de 3-4 persoas, xa que obrigan o resto a baixar.

4.4. PUNTOS DE VENDA

O punto de venda autorizado é a Lonxa da Confraría , aínda que moitos mariscadores optan por solicitar neste establecemento un Documento de transporte que lles posibilite vender noutras lonxas (no 90% dos casos na da Coruña).

4.5. FORMAS DE COMERCIALIZACIÓN

A comercialización faise en poxa pública na Lonxa, asistindo a esta os Compradores e os propios mariscadores. O prezo fíxao o funcionario da entidade (o máximo) e poxa hacha abaixo, cando a un comprador lle interesa a mercadoría para a poxa e leva o marisco. E de sinalar que na poxa participa o propio mariscador, si este ve que chega a prezos moi baixos ten a opción de “parar” el mesmo a poxa e levar o seu propio marisco, para posteriormente solicitar “Documento de transporte” ou “Documento de Declaración de Recollida” para facer a venda noutra lonxa ou postergala mesma (Orde 8/2/2008). **Fixase o prezo mínimo en 12,00 €/kg.**



4.6. ORGANIZACIÓN DA VIXIANCIA

Hai un vixiante contratados por esta Confraría, a súa vez subvencionado pola Consellería de Pesca a través do FEMP. A agrupación comprométese a organizar grupos de vixilancia durante o 2017-18 para actuar contra o furtivismo. É un compromiso da Asemblea Xeral, é polo que o incumprimento destas normas levará consigo a apertura de expedientes disciplinarios, segundo o establecido no Regulamento de Réxime Interior/Estatutos da Confraría.

As accións de vixilancia **computarán para a renovación do permiso de explotación**, a tal efecto será a Xunta Directiva da Agrupación a responsable de:

- a) Designar os Grupos de Vixilancia, Calendarios e xefes de equipo.
- b) Designar a Organización dos Grupos de Vixilancia e Zonas de Control.
- c) Entregar un Comprobante ou Certificación conforme a que a tarefa foi realizada.

4.6.1. Persoas Responsables

| Nome | Cargo | Entidade |
|--------------------------------------|----------|-----------|
| Sar Barrientos, Jesús M ^a | Vixiante | Confraría |
| | | |

4.6.2. Caracter do Punto de Control: Permanente

4.6.3. Obrigatoriedade de Paso Polo Punto de Control: Si

4.6.4. Control de Tallas e Topes: Manual

4.6.5. Horario do Punto de Control: En función das mareas

No punto de control realizase un control de topes de capturas e tamaños. Non se soen utilizar salabardos de igual capacidade. Para embarcacións o punto de control atopase nas proximidades da lonxa (rampla do peirao).



5.ACCIÓNS DE MELLORA DA COMERCIALIZACIÓN

A principal acción é a da preparación e concienciación. A maioría dos mariscadores/as recibiron cursos de formación e materia de comercialización e manipulación de produtos. Así mesmo cabe destacar que sería aconsellable facer unha promoción máis agresiva por parte do órgano pertinente, de esa forma acadaríamos máis compradores para a Lonxa e desta forma conseguiríamos unha maior estabilidade no prezo de compra do produto. Así mesmo sería de destacar que mentres non se escolla o percebe e se comercialice por tallas os prezos do produto non acadaran un bo valor comercial.

Tamén cabe sinalar e de maneira experimental facer rareos e limpeiros en algunhas zonas onde o percebe e de mala calidade e hai moita cantidade.

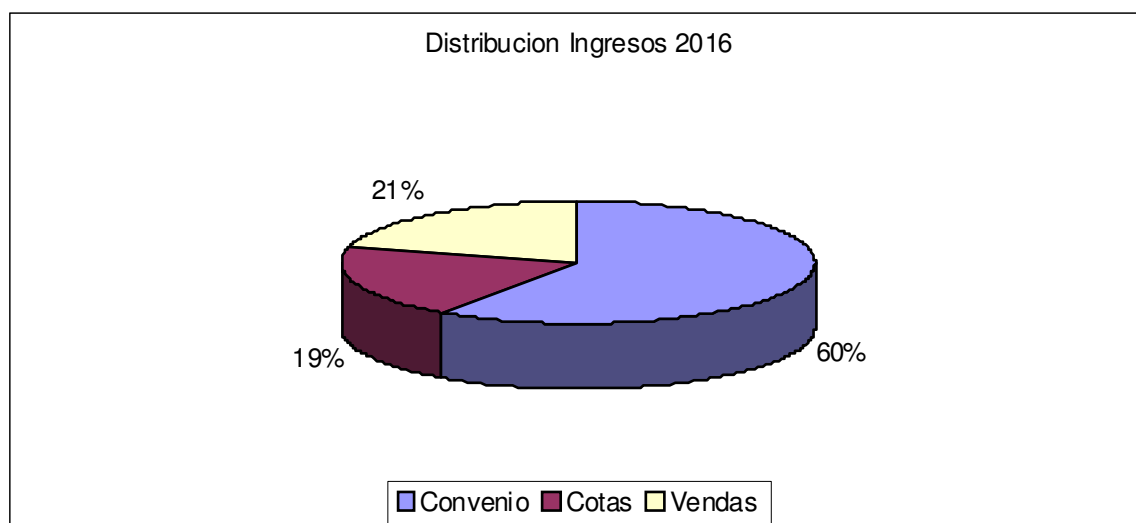


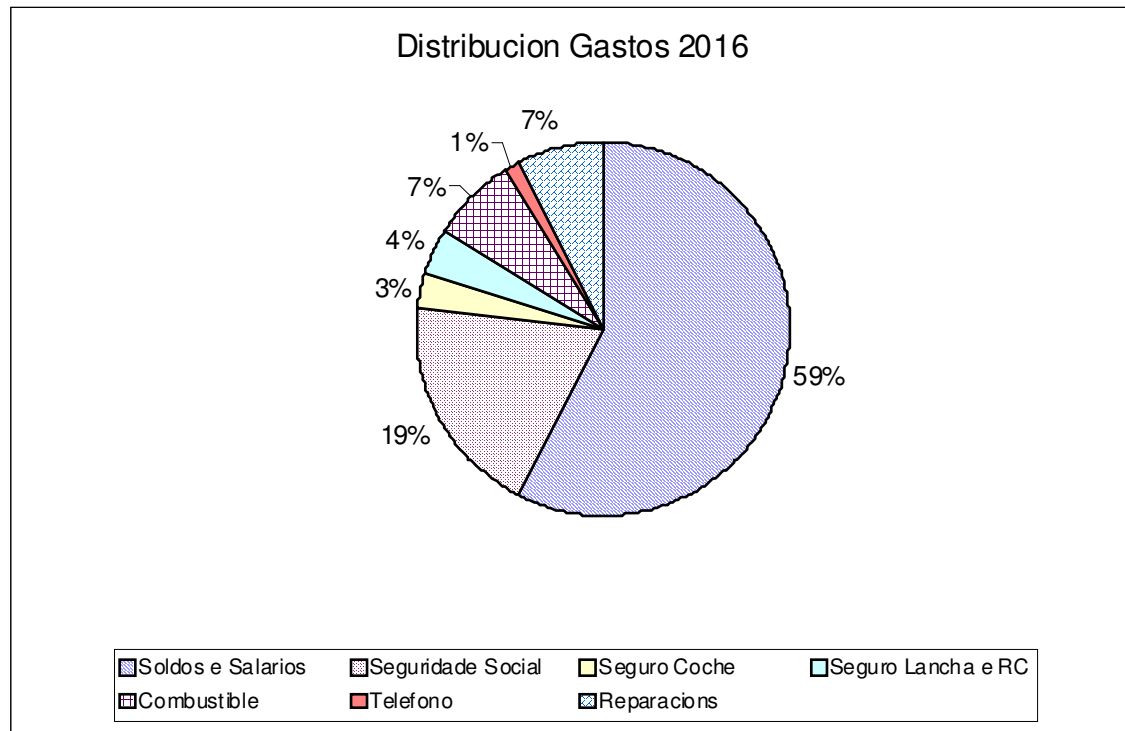
6.PLAN FINANCIERO

6.1 PRESUPOSTO 2017

| Descrición | Ingresos de Xestión | Gastos de Xestión |
|-----------------------------|---------------------|-------------------|
| Convenio Colaboración | 14520,00 | |
| Cotas | 4750,00 | |
| Vendas 2016 (2%) | 5090,00 | |
| Total Ingresos | 24360,00 | |
| Soldos e Salarios | | 15480,00 |
| Seguridade Social | | 5186,00 |
| Seguro Coche | | 775,00 |
| Seguro Lancha e RC | | 432,00 |
| Combustible | | 1000,00 |
| Telefono | | 360,00 |
| Reparacións e Conservación | | 1000,00 |
| Total Gastos | | 24.233,00 |
| Beneficio ou Déficit | -127,00 | |

O problema da xestión económica da agrupación reside fundamentalmente no incumprimento das obrigas económicas coa mesma o que provoca que durante o exercicio económico a agrupación presente déficits de liquidez. Utilízase a máxima de cómo o outro non paga eu tampouco, e o respecto polo colectivo é nulo. A tal hora a agrupación é inviable economicamente, dende **os servizos de auditoría da Consellería** pensase que a única solución posible o problema é a domiciliación bancaria das cotas – ó que o sector se opón claramente -. Dende o **Servizo de Organización Sectorial da Consellería** levase moitos anos pelexando para que a Agrupación se Adapte a Normativa Vixente e se elabore un Regulamento de Réxime Interior coherente coa situación actual da Agrupación, neste regulamento se ditarían as normas legais e as normas de traballo da Agrupación.





6.1 INGRESOS DE XESTION

Son ingresos de xestión os seguintes:

- **2%** das Descargas (Guías de Descargas)
- A **Cota Social** Fixada Anualmente **215.52 €/Mariscador Ano**. Para a determinación da cota mínima (cota que se fixa a aqueles mariscadores que por mor de Incapacidade Temporal, ou ben porque non traballan un número determinado de días), estableceuse o seguinte criterio que será de Aplicación a partir do 2014.: **Aplicarase a Cota MINIMA de 81.90 €/ano a aquelas persoas que traballen menos dun 55% dos días de esforzo total da Agrupación**. Para o 2018 esta cantidade quedou fixada en **66 días** (121 días Esforzo x 55%).
- Os Convenios de Colaboración Asinados coa Administración (51% Total Ingresos)

6.2 GASTOS DE XESTIÓN

1. Salarios e Soldos da Vixilancia (78% Total do Gasto)
2. Cursos e Similares
3. Mantemento de vehículos, seguros, combustible,...

6.3 GASTOS PREVISTOS EN INVERSIÓN

6.4 FORMA DE CONSTITUCIÓN DUN FONDO DE CAPITALIZACIÓN

6.5. FONTES DE INGRESOS



7.OBSERVACIÓNS XERAIS

1. Co único fin de garantir a subsistencia da Agrupación SOLICITASE A COBERTURA DE VACANTES PRODUCIDAS AO LONGO DO EXERCICIO DO PLAN EN CURSO, FACENDO USO DA LISTA DE RESERVA DO DERRADEIRO PROCESO DE AMPLIACIÓN. De non existir este proceso de convocatoria, solicitarase a Administración proceso selectivo para garantir a estabilidade da Agrupación.
2. Solicitase da Administración que non autorice días de extracción onde a altura da marea sexa superior a **1m30**, co fin de preservar o recurso.
3. Quedan fixadas as condicións climatolóxicas máximas de acceso ao recurso dende embarcación para acceder aos bancos marisqueiros A PÉ (por encima de estas non é seguro saír a flote por razóns de seguridade, por encima de estas deberase acceder a pé ao recurso) coas seguintes prescricións (simultáneas no tempo)
 1. Altura de Onda: 0.8-0.9 metros
 2. Período de Onda: 7 seg.
 3. Forza do Vendo: 10 nudos
 4. Outras Condicións: Néboas.

8. PRESCRIPCIÓNS ESPECÍFICAS PARA AS RENOVACIÓNS

1. Todo percebeiro terá que estar o corrente do pago das cotas ou derramas no momento de elaboración do Plan de Explotación, de conformidade o establecido nos estatutos desta Confraría, artigo 8.f e o Decreto 261/2002, de non ser así, aplicaríanse as normas legais pertinentes, co único fin de solucionar definitivamente **o problema da elevada morosidade na Agrupación. Así mesmo non se incluírán no plan de explotación para o 2018 aquelas persoas que teñan débedas coa agrupación - confraría cunha antigüidade superior a un ano (Débedas Pendentes anteriores a 2016)**
2. Todo percebeiro está obrigado a realiza-las labores de vixilancia, a non asistencia as mesmas sen causa xustificada levará consigo a aplicación das normas legais pertinentes: apertura de expedientes, e aplicación do Título IX dos Estatutos desta Confraría (Procedemento Sancionador).
3. Calquera percebeiro con permex en vigor que se atope extraendo percebe de xeito ilegal, será sancionado de conformidade o establecido na lexislación vixente: apertura de expedientes e aplicación do Título IX dos Estatutos desta Confraría (Procedemento Sancionador).
4. O incumprimento dos acordos validamente adoptados pola Asemblea Xeral de Mariscadores ou pola Directiva da Agrupación (dependendo do caso), levará consigo a aplicación das normas legais pertinentes: Apertura de expedientes e Aplicación do Título IX dos Estatutos desta Confraría (Procedemento Sancionador).
5. As accións de vixilancia computarán para a renovación do permiso de explotación, a tal efecto será a Xunta Directiva da Agrupación a responsable de:
 - d) Designar os Grupos de Vixilancia, Calendarios e xefes de equipo.
 - e) Designar a Organización dos Grupos de Vixilancia e Zonas de Control.
 - f) Entregar un Comprobante ou Certificación conforme a que a tarefa foi realizada.



9. COMPROMISO DE RESPONSABILIDADE SOCIAL

Desde o ano 2015 a nosa confraría iniciou un proceso de implantación da **Responsabilidade Social Corporativa (RSC)**, isto significa adquirir un compromiso para mellorar o noso desempeño para cós nosos asociados, traballadores, administracións publicas, así como o noso contorno local e social. Como consecuencia de este proceso de implantación da RSC, esta confraría elaborou unha primeira versión de este manual de acollida no ano 2016 e pretende seguir avanzando nesta liña traballo. O Manual de acollida e o documento que explica aos novos socios que é a Confraría, que normativa nos regula, que servizos ofrecemos e que vantaxas ten ser participe na mesma.

A Responsabilidade Social Corporativa supón tamén adquirir unha preocupación polo futuro, polo **futuro** das novas xeracións de mariñeiros e mariscadores. O Compromiso de Responsabilidade supón tratar de mellorar día a día a Xestión no eido Social, Económico e Medioambiental.

- No eido **Social** a Confraría intenta axudar aos seus asociados ofrecéndolle servizos de calidade, canalizando axudas e todo tipo de documentación. A Confraría aposta pola Transparencia Contable, Fiscal e Social, sendo este un dos seus obxectivos primordiais. A Confraría é plenamente consciente, e se compromete nas tarefas de bo goberno, escoita aos seus asociados e se implica nas problemáticas de cada un dos seus asociados.
- No eido **Económico** a Confraría apoia aos seus membros a través de varios mecanismos, ofrecendo servizos diversos, encarnadas, Pertreitos, xeo, servizos administrativos en materia de seguridade social, laboral, asesoramento, etcétera. Aposta pola **Innovación** e polas novas tecnoloxías. Día a día intentar abrir novas canles de comunicación cos seus afiliados, clientes e Administracións. Apoia o **Networking** entre os seus iguais (comunicación entre Confrarías, sobre todo no marco de influencia do seu ámbito territorial), e ten unha aposta decidida polo **Shared knowledge** (coñecemento compartido).
- No eido **medioambiental** a confraría difunde o respecto ao medio, participa xunto cos seus asociados na recollida de lixo procedente do medio mariño, combustibles (a través de Convenios coa Administración –MARPOL-), colabora con distintas Entidades na Limpeza de Praias e das nosas Rías.

MEDIDAS IMPLANTADAS

- Manuais de Acollida
- Medidas Relativas a Transparencia e bo goberno: No sitio web da Confraría, na sección Transparencia pódense ver as principais.
- Medidas Relativas a difusión da Información: No sitio web da Confraría póñense en coñecemento de todos -los asociados.
- Medidas Económicas: Repercusión do Beneficio no Asociado.



- O Defensor do Socio.
- Canalización de Queixas e suxerencias.

10. ANALISE DE IMPACTO DO PROXECTO FEMP 2016-2017 Servizo de Vixilancia

-GRAO DE CONSECUCIÓN DOS OBXECTIVOS DO PROXECTO.

O Obxectivo principal do proxecto consistía na Vixilancia e Control de Acceso aos recursos mariños no ámbito territorial da Confraría de Muxía. Neste senso se indicaba que as accións a executar serían as de Coidado e Control, Vixilancia, combater o furtivismo, control de topes de captura, fixación de horarios e colaboración co servizo de protección de recursos.

O grado de consecución dos obxectivos é moi alto de cerca dun 90%, esta cifra se obtén a partir dos datos do servizo de garda pesca en relación ao número de actas levantadas, controis de peso e talla realizados e horas dedicadas a vixilancia en relación aos días efectivos de traballo da agrupación sectorial (esfuerzo da agrupación)

-ACTIVIDADES EXECUTADAS.

As actividades executadas foron as seguintes

- Realización dos traballos de Coidado, Control, seguimento e Vixilancia: dedicáronse un total de **1790** horas de traballo no período .
- Control do furtivismo interno e externo: Levantáronse un total de **12** actas de infracción.
- Control de topes de capturas: Realizáronse **52** controis de peso e talla.
- Control horarios de acceso ó recurso:
- Fixación e delimitación dos puntos de control: Os fixados en plan de explotación anual 2016-2017
- Colaboración co Servizo de Protección de Recursos da Administración: Periodicamente se participa co servizo de Gardacostas de Galicia na realización de todas as tarefas indicadas nos puntos anteriores.

Na táboa seguinte detallamos as accións realizadas mensualmente no período xustificado.



CRONOGRAMA DAS ACTUACIÓNS
Agosto 2016 - Xuño 2017

| Táboa de Indicadores | Ago16 | sep16 | oct16 | nov16 | dec16 | ene17 | feb17 | mar17 | abr17 | may17 | xun17 | Total |
|--------------------------|-------|-------|-------|-------|-------|-------|-------|-------|-------|-------|-------|-------|
| Días Esforzo Agrupación | 18 | 7 | 7 | 10 | 16 | 10 | 3 | 8 | 10 | 15 | 9 | 113 |
| Quilos Capturados | 2856 | 907 | 1426 | 1629 | 3918 | 1745 | 351 | 846 | 2043 | 2198 | 1338 | 19257 |
| Media Mariscadores/Día | 39 | 38 | 44 | 39 | 37 | 30 | 22 | 19 | 31 | 29 | 31 | 32,64 |
| CPUE | 4.07 | 3.40 | 4.61 | 3.96 | 4.96 | 4.21 | 3.99 | 3.45 | 5.03 | 4.2 | 4.22 | 3.84 |
| Días Vixilancia | 30 | 25 | 29 | 28 | 20 | 27 | 25 | 29 | 28 | 28 | 28 | 297 |
| Horas Traballo | 205 | 170 | 175 | 190 | 120 | 140 | 140 | 175 | 155 | 155 | 165 | 1790 |
| Actas de Infracción | | 1 | 1 | | 1 | | 1 | | 11 | 1 | | 12 |
| Controles | 6 | 2 | 2 | 3 | 13 | 7 | 2 | 3 | 5 | 6 | 3 | 52 |
| Colaboración Gardacostas | X | X | X | X | X | X | X | X | X | X | X | |



A data de elaboración do Plan hai mariscadores que aínda non pagaron a cota correspondente o exercicio 2012,2013,2014, 2015 e 2016 . As consecuencias son as seguintes:

1. Están A **INCUMPRIR A NORMA LEGAL**, xa que non cumpren co establecido no Decreto 8/2014, nos Estatutos da Propia Confraría, e finalmente co establecido no Plan de Explotación para o exercicio 2016.
2. Están a provocar **DESEQUILIBRIO ECONÓMICO PRESUPOSTARIO** no seo da Agrupación e da propia Confraría. Este feito está causando que non sexan capaces de facerlle fronte as obrigas económicas. No presuposto non se reflexa o que se cobra nin o que se paga, unicamente ingresos e gastos.
3. Provocan **CONFLITIVIDADE SOCIAL**, xa que uns se acusan a outros de morosos, se aplica a máxima de cómo eu non pago... ti tampouco.
4. Esta Confraría leva varios anos presentado **procesos monitorios** de reclamación de débedas. A administración debería entender que non podemos estar continuamente no xulgado para resolver este tipo de cuestións. A normativa xudicial actual impide que se poida continuar nesta liña, xa que as Taxas Xudiciais son superiores ao importe da Cota Social.
5. Están a poñer nun serio perigo a **CONTINUIDADE DA CONFRARÍA COMO ENTIDADE**.

O AUTOR DO PLAN

Natxo Castro
S.Órganos de Goberno

V.b
O Patrón Maior



C. DOCUMENTACIÓN E ANEXOS

1. SOLICITUDE DO PLAN (NORMALIZADA)
2. RELACIÓN NOMINAL DE EMBARCACIÓNS E TRIPULANTES
Páxina 4.
3. RELACION NOMINAL DE MARISCADORES A PE
Páxina 4,5 e 6
4. ZONAS DE PRODUCCIÓN CARTOGRAFIA



D. ANEXO ASAMBLEARIO

Este plan foi levado a Asemblea Xeral da Agrupación o día 27 de Setembro do 2017, celebrándose a reunión as 20h00 na sala de Xuntas da Confraría de Muxía.

O plan foi presentado a Asemblea polo Secretario Xerente da Confraría, que leu tódolos puntos do plan. Asiste o patrón maior

A asemblea asistiron 22 persoas dun total de 72. **NON** asiste o Patrón Maior. **NON SE SOMETE A VOTACIÓN, ESTANDO A MAIORÍA DOS PRESENTES DE ACORDO COAS PRESCRICIÓNS DO PLAN.**

As incidencias que se propuxeron foron as seguintes:

- Lectura da paxina Proposta de ampliación e Cobertura de Vacantes.
- Lectura da paxina dos Puntos de Control, e en relación a esta as tarefas de vixilancia. Aquí explicouse a relación entre a vixilancia obrigatoria e os certificados de cumprimento. Así mesmo se informou sobre a obrigatoriedade dos compromisos en relación a Orde dos Proxectos Integrais e das normas de conservación do Medio tal como se establece no Regulamento CEE 50/2014
- Lectura da paxina plan financeiro (unha parte do sector di que hai que reducir o gastos).

E para que así conste aos efectos oportunos a efectos de certificación, asina a presente en Muxía a 29 de Setembro de 2017.

Asinado

Daniel Castro Fernández

Patrón Maior

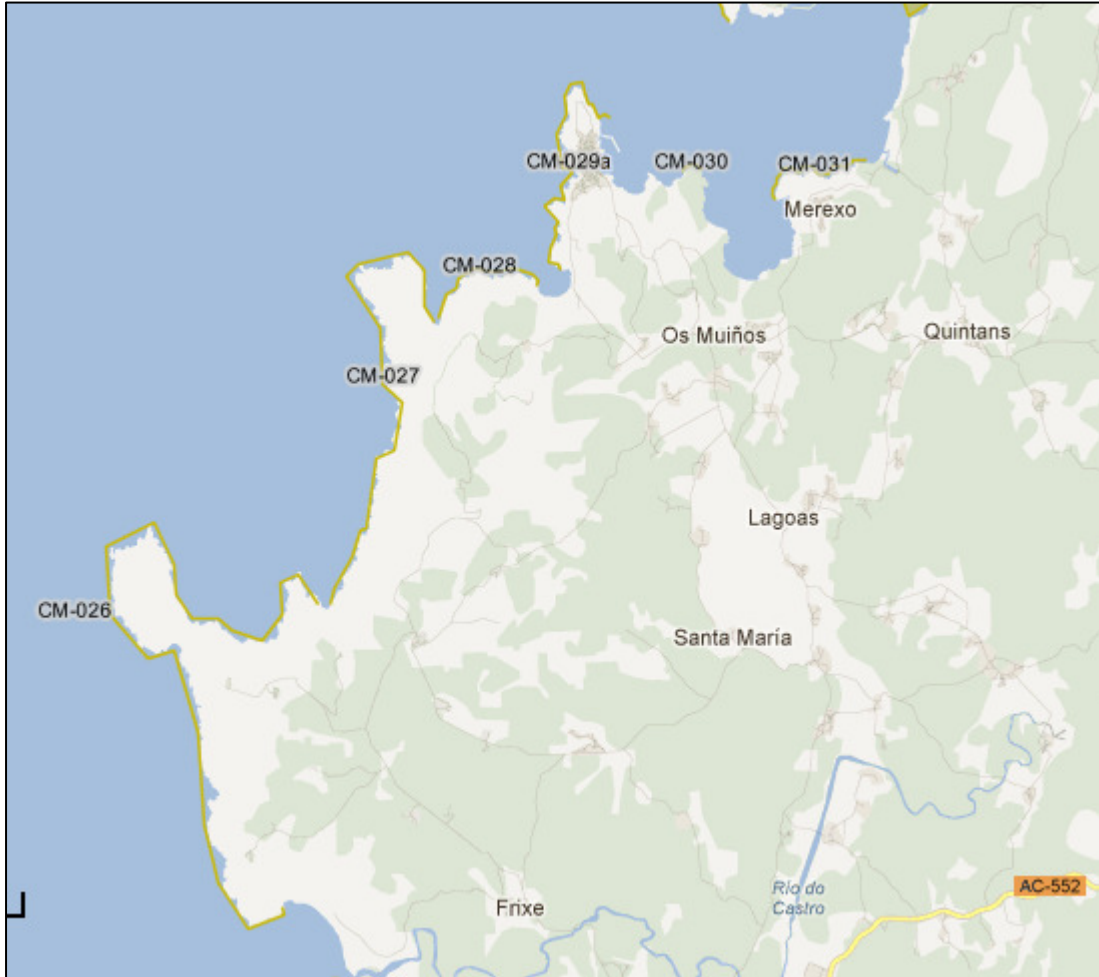
Natxo Castro

SOG



CARTOGRAFIA

1. AMBITO TERRITORIAL (ZONAS A,B,C)



2. ZONA C1.C2 (A BARCA MEREXO)





3. ZONA B – A BUITRA



4. ZONA TOURIÑAN





E. INDICADORES MEDIOAMBIENTAIS

Esta confraría non conta con Asistencia técnica nin cos medios para desenrolar esta sección.

| | Tipo de datos | | | | | | | Nivel | | | Formato | | | | |
|--------------------------------------------------------------------------------------------------------------------------------------------------------------------------------------------------------------------------------------------------------------------------------------------|---------------|--------------|---------------------|----------|-----------|-----------------------|---------|-------|---------|----------|-----------------|-------------------|-----------|-----------------|--------------------------------------------------|
| | Cuantitativos | Cualitativos | Presencia/ Ausencia | Capa SIX | Imaxe jpg | Datos complementarios | Informe | Banco | Estrato | Estación | Modelo estándar | Resultados ARouSA | Modelo AT | Estándar ARouSA | Compromiso de entrega durante a vixencia do plan |
| Indicar a porcentaxe de bancos para os que se entregou a información correspondente. Sinalar cun X a información comprometida para entregar durante o ano de vixencia do plan. Non cubrir os cadros sombreados. Emprega un código numérico para os campos título e data de informe e autor | | | | | | | | | | | | | | | |
| D1. Biodiversidade 1.1.Especies | | | | | | | | | | | | | | | |
| 1.1.1. Distribución das especies | | | | | | | | | | | | | | | |
| 1.1.2. Tamaño da poboación | | | | | | | | | | | | | | | |
| 1.1.3. Estado da poboación | | | | | | | | | | | | | | | |
| D1. Biodiversidade 1.2.Hábitats. 1.2.1.Distribución dos hábitats. 1.2.1.1.Descrición dos bancos. 1.2.1.1.1.Descrición física. 1.2.1.1.1.1.Substratos brandos | | | | | | | | | | | | | | | |
| 1.2.1.1.1.1. Granulometría e/ou tipo de sedimento | | | | | | | | | | | | | | | |
| 1.2.1.1.1.1.2. Batimetría | | | | | | | | | | | | | | | |
| 1.2.1.1.1.1.3. Prof. da capa de descontinuidade red-ox | | | | | | | | | | | | | | | |
| D1. Biodiversidade. 1.2.Hábitats. 1.2.1.Distribución dos hábitats. 1.2.1.1.Descrición dos bancos. 1.2.1.1.1.Descrición física. 1.2.1.1.1.2.Substratos duros | | | | | | | | | | | | | | | |
| 1.2.1.1.1.2.1. Tipo de substrato | | | | | | | | | | | | | | | |
| 1.2.1.1.1.2.2. Orientación | | | | | | | | | | | | | | | |
| 1.2.1.1.1.2.3. Inclinação | | | | | | | | | | | | | | | |
| 1.2.1.1.1.2.4. Calidade comercial | | | | | | | | | | | | | | | |
| D1. Biodiversidade. 1.2.Hábitats. 1.2.1.Distribución dos hábitats. 1.2.1.1.Descrición dos bancos. 1.2.1.1.2.Descrición ecolóxica | | | | | | | | | | | | | | | |
| 1.2.1.1.2.1. Descrición do hábitat | | | | | | | | | | | | | | | |



| D1.Biodiversidade. 1.2.Hábitats. 1.2.2.Extensión os hábitats. | | | | | | | | | | | | | | | |
|--------------------------------------------------------------------------------------------------------------------------------------------------------------------------------------------------------------------------------------------------------------------------------------------|---------------|--------------|---------------------|----------|-----------|-----------------------|---------|-------|---------|----------|-----------------|-------------------|-----------|-----------------|--------------------------------------------------|
| 1.2.2.1. Cartografía dos bancos e/ou estratos definidos nas mostraxes de bancos | | | | | | | | | | | | | | | |
| D1.Biodiversidade. 1.2.Hábitats. 1.2.3.Estado dos hábitats. 1.2.3.1.Calidade dos substratos | | | | | | | | | | | | | | | |
| 1.2.3.1.1. Substratos brandos | | | | | | | | | | | | | | | |
| 1.2.3.1.2. Substratos duros | | | | | | | | | | | | | | | |
| | Tipo de datos | | | | | | | Nivel | | | Formato | | | | |
| Indicar a porcentaxe de bancos para os que se entregou a información correspondente. Sinalar cun X a información comprometida para entregar durante o ano de vixencia do plan. Non cubrir os cadros sombreados. Emprega un código numérico para os campos título e data de informe e autor | Cuantitativos | Cualitativos | Presencia/ Ausencia | Capa SIX | Imaxe jpg | Datos complementarios | Informe | Banco | Estrato | Estación | Modelo estándar | Resultados ARouSA | Modelo AT | Estándar ARouSA | Compromiso de entrega durante a vixencia do plan |
| D1.Biodiversidade. 1.3.Ecosistemas. 1.3.1.Estrutura dos ecosistemas. 1.3.1.1. Especies conspicuas, de interese ou descritoras da comunidade | | | | | | | | | | | | | | | |
| 1.3.1.1.1. Substratos intermareais brandos | | | | | | | | | | | | | | | |
| 1.3.1.1.2. Substratos infralitorais brandos | | | | | | | | | | | | | | | |
| 1.3.1.1.3. Substratos intermareais duros | | | | | | | | | | | | | | | |
| 1.3.1.1.4. Substratos infralitorais duros | | | | | | | | | | | | | | | |
| 1.3.1.2. Depredadores e competidores | | | | | | | | | | | | | | | |
| D1.Biodiversidade. 1.3.Ecosistemas. 1.3.2. Nivel de protección. | | | | | | | | | | | | | | | |
| 1.3.2.1. Categorias de protección | | | | | | | | | | | | | | | |
| D2. Especies aloctonas. 2.1. Abundancia e caracterización do estado das especies aloctonas e, en especial, das invasoras | | | | | | | | | | | | | | | |



| | | | | | | | | | | | | | | | | | | |
|----------------------------------------------------------------------------------------|--|--|--|--|--|--|--|--|--|--|--|--|--|--|--|--|--|--|
| 2.1.1. Especies aloctonas | | | | | | | | | | | | | | | | | | |
| D2. Especies aloctonas. 2.2. Impacto das especies aloctonas invasoras | | | | | | | | | | | | | | | | | | |
| 2.2.1. Cuantificación da presenza de especies aloctonas | | | | | | | | | | | | | | | | | | |
| 2.2.2. Informes de incidencia de especies aloctonas | | | | | | | | | | | | | | | | | | |
| D2. Especies aloctonas. 2.3. Accións de control ou medidas paliativas previstas | | | | | | | | | | | | | | | | | | |
| 2.3.1. Medidas de concienciación | | | | | | | | | | | | | | | | | | |
| 2.3.2. Informes de actividades ou proxectos de control | | | | | | | | | | | | | | | | | | |
| 2.3.3. Seguimento de actividades ou proxectos de control | | | | | | | | | | | | | | | | | | |

| | Tipo de datos | | | | | | | Nivel | | | Formato | | | | | | | |
|--------------------------------------------------------------------------------------------------------------------------------------------------------------------------------------------------------------------------------------------------------------------------------------------|---------------|--------------|---------------------|----------|-----------|-----------------------|---------|-------|---------|----------|-----------------|-------------------|-----------|-----------------|--------------------------------------------------|--|--|--|
| | Cuantitativos | Cualitativos | Presencia/ Ausencia | Capa SIX | Imaxe jpg | Datos complementarios | Informe | Banco | Estrato | Estación | Modelo estándar | Resultados ARouSA | Modelo AT | Estándar ARouSA | Compromiso de entrega durante a vixencia do plan | | | |
| Indicar a porcentaxe de bancos para os que se entregou a información correspondente. Sinalar cun X a información comprometida para entregar durante o ano de vixencia do plan. Non cubrir os cadros sombreados. Emprega un código numérico para os campos título e data de informe e autor | | | | | | | | | | | | | | | | | | |
| D3. Saúde dos stocks explotados. 3.1. Nivel de presión da actividade pesqueira | | | | | | | | | | | | | | | | | | |
| 3.1.1. Mortalidade por pesca | | | | | | | | | | | | | | | | | | |
| 3.1.2. Relación entre capturas e índice de biomasa | | | | | | | | | | | | | | | | | | |
| 3.1.3. Tamaño dos exemplares capturados | | | | | | | | | | | | | | | | | | |
| 3.1.4. CPUE | | | | | | | | | | | | | | | | | | |
| D3. Saúde dos stocks explotados. 3.2. Capacidade reprodutiva da poboación | | | | | | | | | | | | | | | | | | |
| 3.2.1. Biomasa de reprodutores | | | | | | | | | | | | | | | | | | |
| 3.2.2. Índices de biomasa | | | | | | | | | | | | | | | | | | |
| 3.2.3. Porcentaxe de individuos de tallas comercial en | | | | | | | | | | | | | | | | | | |



| | | | | | | | | | | | | | | |
|---------------------------------------------------------------------------------------------------------------------|--|--|--|--|--|--|--|--|--|--|--|--|--|--|
| primavera | | | | | | | | | | | | | | |
| D3. Saúde dos stocks explotados. 3.3. Idade da poboación e distribución por tallas | | | | | | | | | | | | | | |
| 3.3.1. Proporción de individuos de talla superior ao tamaño medio da primeira madurez sexual | | | | | | | | | | | | | | |
| 3.3.2. Lonxitude máxima media de todas as especies | | | | | | | | | | | | | | |
| 3.3.3. Percentil do 95 % da distribución por tallas dos individuos | | | | | | | | | | | | | | |
| 3.3.4. Talla da primeira madurez sexual como reflexo da amplitude dos efectos xenéticos indesexables da explotación | | | | | | | | | | | | | | |



| | Tipo de datos | | | | | | | Nivel | | | Formato | | | | |
|--------------------------------------------------------------------------------------------------------------------------------------------------------------------------------------------------------------------------------------------------------------------------------------------|---------------|--------------|---------------------|----------|-----------|-----------------------|---------|-------|---------|----------|-----------------|-------------------|-----------|-----------------|--------------------------------------------------|
| | Cuantitativos | Cualitativos | Presencia/ Ausencia | Capa SIX | Imaxe jpg | Datos complementarios | Informe | Banco | Estrato | Estación | Modelo estándar | Resultados ARouSA | Modelo AT | Estándar ARouSA | Compromiso de entrega durante a vixencia do plan |
| Indicar a porcentaxe de bancos para os que se entregou a información correspondente. Sinalar cun X a información comprometida para entregar durante o ano de vixencia do plan. Non cubrir os cadros sombreados. Emprega un código numérico para os campos título e data de informe e autor | | | | | | | | | | | | | | | |
| D6. Integridade do solo mariño | | | | | | | | | | | | | | | |
| 6.1. As intervencións de mantemento ou cambio das condicións do substrato con obxectivos productivos se realizan en áreas tradicionalmente empregadas para o marisqueo | | | | | | | | | | | | | | | |
| 6.2. Informes e cartografía das accións previstas ou realizadas | | | | | | | | | | | | | | | |
| 6.3. Seguimento do resultado das accións realizadas | | | | | | | | | | | | | | | |
| D10. Basuras mariñas. 10.1. Cuantificación. | | | | | | | | | | | | | | | |
| 10.1.1. Brandos | | | | | | | | | | | | | | | |
| 10.1.2. Duros | | | | | | | | | | | | | | | |
| D10. Basuras mariñas. 10.2. Accións de control ou medidas paliativas previstas. | | | | | | | | | | | | | | | |
| 10.2.1. Medidas de concienciación | | | | | | | | | | | | | | | |
| 10.2.2. Informes de actividades ou proxectos de control | | | | | | | | | | | | | | | |
| 10.2.3. Seguimento de actividades ou proxectos de control | | | | | | | | | | | | | | | |



Referencias:

| Código | Título do informe | Data do informe | Autor do informe ou datos entregados |
|--------|-------------------|-----------------|--------------------------------------|
| | | | |
| | | | |
| | | | |
| | | | |
| | | | |
| | | | |
| | | | |
| | | | |
| | | | |
| | | | |
| | | | |
| | | | |
| | | | |
| | | | |
| | | | |
| | | | |



CONFRARIA DE PESCADORES DE MUXIA

Confrarías de Galicia



UNIÓN EUROPEA
FONDO EUROPEO
MARÍTIMO E DE PESCA